



Liberté - Égalité - Fraternité  
RÉPUBLIQUE FRANÇAISE

## PREFECTURE DE LA HAUTE-SAVOIE

DIRECTION DES RELATIONS  
AVEC LES COLLECTIVITÉS LOCALES

BUREAU DE L'ENVIRONNEMENT  
ET DU TOURISME

Annecy, le 14 octobre 2009

### LE PRÉFET DE LA HAUTE-SAVOIE CHEVALIER DE LA LÉGION D'HONNEUR

Arrêté n° 2009.2882

**Objet : Autorisation d'exploitation**

**Société MARQUET Traitements de Surface (MTS) à CLUSES**

Vu la directive 2008/105/CE du 24 décembre 2008 établissant des normes de qualité environnementale dans le domaine de l'eau,

Vu la directive 2006/11/CE concernant la pollution causée par certaines substances dangereuses déversées dans le domaine le milieu aquatique de la Communauté,

Vu la directive 2000/60/CE du 23 octobre 2000 établissant un cadre pour une politique communautaire dans le domaine de l'eau (DCE),

Vu le code de l'environnement et notamment le titre I<sup>er</sup> du livre V, relatif aux installations classées pour la protection de l'environnement, le titre 1<sup>er</sup> du livre II relatif à l'eau et aux milieux aquatiques, et le titre IV du livre V relatif aux déchets,

Vu le décret n°2005-378 du 20 avril 2005 relatif au programme national d'action contre la pollution des milieux aquatiques par certaines substances dangereuses,

Vu l'arrêté ministériel du 30 juin 2006 relatif aux installations de traitements de surfaces soumises à autorisation au titre de la rubrique 2565 de la nomenclature des installations classées,

Vu l'arrêté ministériel du 29 juin 2004, modifié le 25 octobre 2005 et le 29 juin 2006, relatif au bilan de fonctionnement prévu par le décret n° 77-1133 du 21 septembre 1977 modifié,

Vu l'arrêté ministériel du 20 avril 2005 modifié pris en application du décret du 20 avril 2005 relatif au programme national d'action contre la pollution des milieux aquatiques par certaines substances dangereuses,

Vu l'arrêté ministériel du 30 juin 2005 relatif au programme national d'action contre la pollution des milieux aquatiques par certaines substances dangereuses,

Vu le décret 2004-374 du 29 avril 2004 modifié, relatif aux pouvoirs des préfets et à l'organisation et à l'action des services de l'Etat dans les régions et départements et notamment son article 43 ;

Vu le décret du 17 mars 2008 portant nomination de M. Jean-François RAFFY, Sous-Préfet, en qualité de Secrétaire général de la Préfecture de la Haute-Savoie ;

Vu le décret du 24 juillet 2009 portant nomination de M. Jean-Luc VIDELAINE, Préfet, en qualité de Préfet de la Haute-Savoie ;

Gidric fait  
Cedric fait



Vu la circulaire du 5 janvier 2009 relative à la mise en œuvre de la deuxième phase de l'action nationale de recherche et de réduction des substances dangereuses pour le milieu aquatique présentes dans les rejets des installations classées pour la protection de l'environnement,

Vu l'arrêté préfectoral n° 91-1202 du 7 août 1991, modifié le 15 octobre 1993 et complété le 12 janvier 1995, le 3 septembre 1997 et le 2 mars 2004, ayant autorisé la société MARQUET Traitements de Surface dont le siège social est situé 47, allée du Mont-Blanc - B.P. 60 - 74301 CLUSES CEDEX, à poursuivre l'exploitation et à étendre son usine sise à cette adresse,

Vu le bilan de fonctionnement adressé le 6 avril 2007 à l'inspection des installations classées, et complété le 6 juin 2007,

Vu le rapport et les propositions de l'inspection des installations classées en date du 15 juin 2009,

Vu l'avis du conseil départemental de l'environnement et des risques sanitaires et technologiques en date du 8 juillet 2009 au cours duquel le demandeur a été entendu (a eu la possibilité d'être entendu),

Considérant qu'en application des dispositions de l'article L. 512-1 du code de l'environnement, l'autorisation ne peut être accordée que si les dangers ou inconvénients de l'installation peuvent être prévenus par des mesures que spécifie l'arrêté préfectoral,

Considérant que les mesures imposées à l'exploitant sont de nature à prévenir les nuisances et les risques présentés par les installations,

Considérant que les conditions légales de délivrance de l'autorisation sont réunies,

Sur la proposition de Monsieur le Secrétaire Général de la Préfecture de la Haute-Savoie,

## **ARRETE**

**ARTICLE 1<sup>er</sup>** : La société MARQUET Traitements de Surface (MTS), dont le siège social est situé 47, allée du Mont-Blanc - B.P. 60 - 74301 CLUSES CEDEX, est autorisée, sous réserve du respect des dispositions du présent arrêté, à poursuivre l'exploitation de son établissement spécialisé dans le traitement de surfaces sis à cette adresse.

### **ARTICLE 2 :**

L'établissement comprend les principales installations suivantes :

- des lignes de traitements de surfaces procédant à diverses opérations de préparation et/ou de revêtement métallique telles que le décapage, la phosphatation, la passivation, le brunissage, le zincage, le nickelage,
- une installation de dégraissage des métaux employant un solvant organique,
- un stockage d'oxygène liquide,
- des stockages de produits chimiques utilisés pour la constitution des bains de traitement de surfaces,
- une installation de compression d'air,
- 3 forages pour le prélèvement d'eau souterraine, pourvu chacun d'une pompe d'un débit respectif de 8 m³/h, 12 m³/h et 25 m³/h.

### **ARTICLE 3 :**

Les activités exercées sur le site sont visées par les rubriques suivantes de la nomenclature des installations classées :

Nature des activités	Niveau d'activité	Rubrique nomenclature	Régime
- Emploi ou stockage de substances et préparations très toxiques liquides	quantité totale susceptible d'être présente : 2,2 tonnes	1111-2-b	A
- Emploi ou stockage de substances et préparations toxiques liquides	quantité totale susceptible d'être présente : 20,18 tonnes	1131-2-b	A
- Revêtement métallique ou traitement (nettoyage, décapage, conversion, polissage, attaque chimique, etc...) de surfaces (métaux, matières plastiques, ...) par voie électrolytique ou chimique en utilisant des liquides, sans mise en œuvre de cadmium	volume des cuves de traitement : 176 630 litres	2565-2-a	A
- Station d'épuration collective d'eaux résiduaires industrielles en provenance d'au moins une installation classée soumise à autorisation	---	2750	A
- Emploi ou stockage de substances et préparations très toxiques solides	quantité totale susceptible d'être présente : 0,541 tonne	1111-1-c	D
- Utilisation de composants, appareils ou matériels imprégnés de polychlorobiphényles	quantité totale de fluide : supérieure à 30 litres	1180-1	D
- Emploi et stockage d'oxygène	quantité totale susceptible d'être présente : 3,8 tonnes	1220-3	D
- Dégraissage des métaux par un procédé utilisant des liquides organohalogénés ou des solvants organiques	volume des cuves de traitement : 1200 litres	2564-2	D
- Traitement de surface par vibro-abrasion	volume total des cuves de travail : 4174 litres	2565-4	D
- Emploi de matières abrasives	puissance électrique installée : 34,4 kW	2575	D
- Installations de compression et de réfrigération fonctionnant à une pression effective supérieure à 10 <sup>5</sup> Pa et ne comprimant pas de fluide inflammable ou toxique	puissance absorbée : supérieure à 50 kW et inférieure ou égale à 500 kW	2920-2-b	D
- Emploi ou stockage de substances et préparations toxiques solides	quantité totale susceptible d'être présente : 0,964 tonne	1131-1	NC
- Stockage et emploi de substances et préparations dangereuses pour l'environnement, très toxiques pour les organismes aquatiques	quantité totale susceptible d'être présente : 8,65 tonnes	1172	NC
- Stockage et emploi de substances et préparations dangereuses pour l'environnement, toxiques pour les organismes aquatiques	quantité totale susceptible d'être présente : 13 tonnes	1173	NC

(A pour autorisation, D pour déclaration et NC pour non classable)

Le présent arrêté vaut récépissé de déclaration pour les installations classées, soumises à déclaration, citées dans le tableau ci-dessus.

Nature des Activités	Niveau d'activité	Rubrique nomenclature	Régime
- 3 forages pour le prélèvement d'eau de nappe	débits maxima de 8 m <sup>3</sup> /h, 12 m <sup>3</sup> /h et 25 m <sup>3</sup> /h	-	Non Classé

**ARTICLE 4 :** - Les prescriptions de l'arrêté préfectoral n° 91-1202 du 7 août 1991, modifiées et complétées notamment par les arrêtés préfectoraux n° 126 du 12 janvier 1995, n° 97-1803 du 3 septembre 1997 et n° 2004.429 du 2 mars 2004, sont supprimées et remplacées par les prescriptions du présent arrêté.

- Les prescriptions du présent arrêté s'appliquent également aux autres installations ou équipements exploités dans l'établissement, qui, mentionnés ou non dans la nomenclature, sont de nature par leur proximité ou leur connexité avec une installation soumise à autorisation à modifier les dangers ou inconvénients de cette installation.

Les dispositions des arrêtés ministériels existants, relatifs aux prescriptions générales applicables aux installations classées soumises à déclaration, sont applicables aux installations classées soumises à déclaration incluses dans l'établissement dès lors que ces installations ne sont pas régies par le présent arrêté préfectoral d'autorisation.

#### **ARTICLE 5 : DISPOSITIONS GÉNÉRALES**

5.1 - Les dispositions du présent arrêté sont prises sans préjudice des autres législations et réglementations applicables et notamment le code minier, le code civil, le code de l'urbanisme, le code du travail, le code général des collectivités territoriales, la réglementation sur les équipements sous pression.

Les droits des tiers sont et demeurent expressément réservés.

##### **5.2 - CONFORMITÉ AUX PLANS ET DONNÉES TECHNIQUES**

Les installations et leurs annexes seront situées, installées et exploitées conformément aux plans et données techniques contenus dans les différents dossiers déposés par l'exploitant. En tout état de cause, elles respecteront par ailleurs les dispositions du présent arrêté, des arrêtés complémentaires et les réglementations autres en vigueur.

##### **5.3 - CLÔTURE**

Afin d'en interdire l'accès, l'établissement sera entouré d'une clôture de hauteur suffisante, réalisée en matériaux résistants et incombustibles.

Cette clôture pourra ne pas être exigée sur tout le pourtour de l'établissement sous réserve que les dispositions de protection soient prises par l'exploitant pour interdire aux tiers l'accès aux différentes installations de l'établissement, notamment celles jugées les plus sensibles.



#### 5.4 - CONTRÔLE DE L'ACCÈS

Les personnes étrangères à l'établissement ne devront pas avoir l'accès libre aux installations. En l'absence de personnel d'exploitation, les locaux ou la clôture entourant les installations devront être fermés à clef.

#### 5.5 - INTERDICTION D'HABITATIONS AU-DESSUS DES INSTALLATIONS

Les installations ne devront pas être surmontées de locaux occupés ou habités par des tiers.

#### 5.6 - DOSSIER INSTALLATIONS CLASSÉES

L'exploitant devra établir et tenir à jour un dossier comportant les documents suivants :

- copie du dossier de demande d'autorisation d'exploiter,
- copie des plans tenus à jour,
- copie de l'arrêté préfectoral d'autorisation,
- les récépissés de déclaration et les prescriptions générales, en cas d'installations soumises à déclaration non couvertes par un arrêté d'autorisation,
- copie des consignes,
- copie des résultats des contrôles et analyses sur les effluents, des mesures sur le bruit, des rapports de visites des installations électriques et des moyens de secours. Ces documents peuvent être informatisés, mais dans ce cas des dispositions doivent être prises pour la sauvegarde des données,
- justificatifs de l'élimination des déchets.

Ce dossier devra être tenu à la disposition de l'inspection des installations classées, ainsi que des organismes chargés de la police de l'eau et des visites périodiques de l'établissement.

#### 5.7 - INFORMATIONS RELATIVES AUX ÉQUIPEMENTS SOUS PRESSION

L'exploitant établira et tiendra à jour un état des équipements sous pression soumis aux dispositions de l'arrêté ministériel du 15 mars 2000 modifié avec l'indication des éléments suivants pour chaque équipement concerné :

- le nom du constructeur ou du fabricant,
- le numéro de fabrication (ou référence de l'ISO pour les tuyauteries),
- le type : R pour récipient, ACAFR pour appareil à couvercle amovible à fermeture rapide, GVAPHP pour générateur avec présence humaine permanente, GVSPHP pour générateur sans présence humaine permanente, T pour tuyauterie,
- l'année de fabrication,
- la nature du fluide et groupe : 1 ou 2,
- la pression de calcul ou pression maximale admissible,
- le volume en litres ou le DN pour les tuyauteries,
- les dates de la dernière et de la prochaine inspection périodique,
- les dates de la dernière et de la prochaine requalification périodique,
- l'existence d'un dossier descriptif (état descriptif ou notice d'instructions),
- les dérogations ou aménagements éventuels.

Cet état pourra être tenu à jour sous une forme numérique ; un exemplaire sous format papier sera remis à l'inspection des installations classées ou à l'agent chargé de la surveillance des appareils à pression à sa demande.

#### 5.8 - RÉCAPITULATIF DES CONTRÔLES ET ANALYSES PÉRIODIQUES À RÉALISER ET DES DOCUMENTS À TRANSMETTRE À L'INSPECTION DES INSTALLATIONS CLASSÉES

5.8.1 - L'exploitant devra réaliser les contrôles périodiques indiqués dans le tableau ci-dessous :

Articles	Contrôles à effectuer	Périodicité du contrôle
6.1.2	Relevé de la consommation d'eau industrielle	Mensuelle
6.1.8	Surveillance du milieu récepteur (Arve)	Annuelle
6.1.9.4	Contrôles périodiques de la qualité des eaux souterraines	2 fois par an (1 en période des hautes eaux et 1 en période des basses eaux)
6.4.5	Niveaux sonores	Tous les 5 ans
6.6.5.1	Installations électriques	Annuelle
6.6.7	Moyens de secours contre l'incendie	Annuelle
7.1.2.5.3	Calcul de la consommation d'eau spécifique	Annuelle
7.1.2.6.2	Autosurveillance du rejet des eaux résiduaires industrielles	Continue, journalière ou hebdomadaire selon le paramètre
6.1.10.3 et 7.1.2.6.3	Contrôles périodiques du rejet des eaux résiduaires industrielles par un organisme agréé	Trimestrielle
7.1.2.8.2	Bon état de l'ensemble des installations de traitements de surfaces (cuves de traitement et leurs annexes, stockages, rétentions, canalisations, ...)	Annuelle
7.1.3.9	Contrôles périodiques des rejets atmosphériques	Annuelle
7.4.4.2.1 et 7.5.4.2.1	Contrôles périodiques des rejets atmosphériques de solvant organique selon des méthodes normalisées	Tous les 3 ans
7.4.4.2.2 et 7.5.4.2.2	Actualisation du plan de gestion des solvants organiques	Mensuelle
7.10.2.7	Contrôle d'étanchéité des équipements contenant un fluide frigorigène	Au moins tous les ans (fréquence variable suivant les équipements)

L'inspection des installations classées pourra demander que des contrôles, des analyses et des prélèvements soient effectués par un organisme indépendant, dont le choix sera soumis à son approbation s'il n'est pas agréé à cet effet, dans le but de vérifier le respect des prescriptions du présent arrêté ; les frais occasionnés par ces études seront supportés par l'exploitant. Elle pourra également demander la mise en place et l'exploitation aux frais de l'exploitant d'appareils pour le contrôle des émissions ou des concentrations des matières polluantes dans l'environnement.

5.8.2 - L'exploitant devra transmettre à l'inspection des installations classées les documents suivants :

Articles	Documents à transmettre	Périodicité / échéances
5.15	Notification de mise à l'arrêt définitif	Au moins 3 mois avant la date de cessation d'activité
5.16	Bilan environnement annuel ( déclaration annuelle des émissions )	Annuelle
5.17	Bilan de fonctionnement	Tous les dix ans
6.1.8	Résultats de la surveillance du milieu récepteur (Arve)	Annuelle
6.1.9.5	Résultats des contrôles périodiques de la qualité des eaux souterraines	Semestrielle



7.1.2.6.2	Compte-rendu des résultats de l'autosurveillance des eaux résiduaires industrielles	Mensuelle
7.1.2.6.3	Résultats des contrôles périodiques des eaux résiduaires industrielles par un organisme agréé	Trimestrielle
7.1.3.9	Résultats des contrôles périodiques des rejets atmosphériques (traitements de surfaces)	Annuelle

#### 5.9 - NORMES

En cas de modification de l'une des normes applicables par le présent arrêté, l'homologation de la norme modifiée entraînera substitution des dispositions de cette dernière à celles de la norme précédente.

#### 5.10 - VALIDITÉ DE L'AUTORISATION

L'arrêté d'autorisation cessera de produire effet lorsque les installations n'auront pas été mises en service dans le délai de trois ans, ou n'auront pas été exploitées durant deux années consécutives, sauf cas de force majeure.

#### 5.11 - DÉMARRAGE - DYSFONCTIONNEMENT - ARRÊT MOMENTANÉ

Les conditions d'exploitation prescrites par le présent arrêté s'appliquent dès le démarrage des installations, y compris durant les périodes de dysfonctionnement ou d'arrêt momentané de celles-ci.

#### 5.12 - ACCIDENT - INCIDENT

L'exploitant est tenu de déclarer dans les meilleurs délais à l'inspection des installations classées de la Direction Régionale de l'Industrie, de la Recherche et de l'Environnement, les accidents ou incidents survenus du fait du fonctionnement de cette installation et qui sont de nature à porter atteinte aux intérêts mentionnés à l'article L. 511-1 du code de l'environnement.

Sont à signaler notamment en application de ces dispositions :

- tout déversement accidentel de liquides polluants,
- tout incendie ou explosion,
- toute émission anormale de fumée ou de gaz irritants, odorants ou toxiques,
- toute élévation anormale du niveau des bruits émis par l'installation,
- tout résultat d'une analyse ou d'un contrôle de la qualité des eaux rejetées, du niveau de bruit, de la teneur des fumées en polluants, des installations électriques, etc..., de nature à faire soupçonner un dysfonctionnement important ou à caractère continu des dispositifs d'épuration ou l'existence d'un danger.

Un rapport d'accident ou, sur demande de l'inspection des installations classées, un rapport d'incident est transmis par l'exploitant à l'inspection des installations classées. Il précise notamment les circonstances et les causes de l'accident ou de l'incident, les effets sur les personnes et l'environnement, les mesures prises ou envisagées pour éviter un accident ou un incident similaire et pour en pallier les effets à moyen ou long terme. Ce rapport est transmis sous 15 jours à l'inspection des installations classées.

Si le fonctionnement des installations fait apparaître des inconvénients ou dangers que les prescriptions du présent arrêté ne suffisent pas à prévenir, l'exploitant doit en faire dans les meilleurs délais la déclaration à l'inspection des installations classées.

Dans les cas visés aux alinéas précédents, l'exploitant prendra les mesures d'exécution immédiate nécessaires pour faire cesser les dangers ou inconvénients et limiter les conséquences pour les intérêts protégés par l'article L. 511-1 du code de l'environnement.

#### 5.13 - MODIFICATION - EXTENSION - CHANGEMENT D'EXPLOITANT

Toute modification envisagée par l'exploitant aux installations, à leur mode d'utilisation ou à leur voisinage, et de nature à entraîner un changement notable des éléments du dossier de demande d'autorisation, devra être portée avant sa réalisation à la connaissance du préfet avec tous les éléments d'appréciation.

Tout transfert sur un autre emplacement, des installations visées à l'article 3 du présent arrêté, nécessitera une nouvelle demande d'autorisation ou déclaration.

Dans le cas où l'établissement changerait d'exploitant, le nouvel exploitant ou son représentant devra en faire la déclaration au préfet dans le mois suivant la prise de possession.

#### 5.14 - MISE A JOUR DES ÉTUDES D'IMPACT ET DE DANGERS

Les études d'impact et de dangers seront actualisées à l'occasion de toute modification notable telle que prévue à l'article R. 512-33 du code de l'environnement. Ces compléments seront systématiquement communiqués au préfet qui pourra demander une analyse critique d'éléments du dossier justifiant des vérifications particulières, effectuée par un organisme expert dont le choix sera soumis à son approbation. Tous les frais engagés à cette occasion seront supportés par l'exploitant.

#### 5.15 - FERMETURE - CESSATION D'ACTIVITÉ

En cas de fermeture ou de cessation définitive d'une activité particulière à l'intérieur de l'établissement, l'exploitant devra adresser au préfet la notification prévue par l'article R. 512-74 du code de l'environnement trois mois au moins avant l'arrêt de l'installation concernée.

Cette notification indiquera les mesures prises ou prévues pour assurer, dès l'arrêt de l'installation, la mise en sécurité du site. Ces mesures comporteront notamment :

- l'évacuation ou l'élimination des produits dangereux, et, pour les installations autres que les installations de stockage de déchets, celle des déchets présents sur le site,
- des interdictions ou limitations d'accès au site,
- la suppression des risques d'incendie et d'explosion,
- la surveillance des effets de l'installation sur son environnement.

En outre, l'exploitant devra remettre le site dans un état tel qu'il ne puisse porter atteinte aux intérêts mentionnés à l'article L. 511-1 du code de l'environnement, et qu'il permette un usage futur du site déterminé selon les dispositions des articles R. 512-75 et R. 512-76 du dit code.

A tout moment, même après la remise en état du site, le préfet pourra imposer à l'exploitant, par arrêté pris dans les formes prévues à l'article R. 512-31, les prescriptions nécessaires à la protection des intérêts mentionnés à l'article L. 511-1 du code de l'environnement.

En cas de modification ultérieure de l'usage du site, l'exploitant ne pourra se voir imposer de mesures complémentaires induites par ce nouvel usage sauf s'il est lui-même à l'initiative de ce changement d'usage.

#### 5.16 - BILAN ENVIRONNEMENT ANNUEL

Au plus tard le 1<sup>er</sup> avril de chaque année, l'exploitant déclarera sur le site de télédéclaration du ministère chargé de l'environnement prévu à cet effet ou, à défaut, par écrit à l'inspection des installations classées, le bilan annuel portant sur l'année précédente:

- des utilisations de l'eau. Le bilan fait apparaître éventuellement les économies réalisées,

- de la masse annuelle des émissions de polluants, suivant un format fixé par le ministre chargé des installations classées. La masse émise est la masse du polluant considéré émise sur l'ensemble du site de manière chronique ou accidentelle, canalisée ou diffuse dans l'air, l'eau, les sols, quel qu'en soit le cheminement, ainsi que les déchets



éliminés à l'extérieur de l'établissement. Ce bilan concerne notamment, d'après les éléments portés à la connaissance de l'inspection des installations classées, les substances suivantes :

- |              |   |
|--------------|---|
| . Aluminium, | . Zinc,   |
| . Chrome VI, | . MES,  |
| . Cuivre,    | . Chloroforme,  |
| . Cyanures,  | . Tétrachloroéthylène (perchloréthylène),                   |
| . Etain,     | . Trichloréthylène,   |
| . Fer,       | . Substances dangereuses faisant l'objet de la surveillance |
| . Nickel,    | pérenne prévue à l'article 6.1.10.3 ci-dessous.             |

#### **5.17 - BILAN DE FONCTIONNEMENT (ENSEMBLE DES REJETS CHRONIQUES ET ACCIDENTELS)**

L'exploitant réalisera et adressera au préfet le bilan de fonctionnement prévu à l'article R. 512-45 du code de l'environnement. Le prochain bilan sera à fournir au plus tard le 31 décembre 2014, puis suivant une fréquence décennale.

Le bilan de fonctionnement qui porte sur l'ensemble des installations du site, en prenant comme référence l'étude d'impact, contiendra notamment :

- une évaluation des principaux effets actuels sur les intérêts mentionnés à l'article L. 511-1 du code de l'environnement,
- une synthèse des moyens actuels de prévention et de réduction des pollutions et la situation de ces moyens par rapport aux meilleures techniques disponibles,
- les investissements en matière de prévention et de réduction des pollutions au cours de la période décennale passée,
- l'évolution des flux des principaux polluants au cours de la période décennale passée,
- les conditions actuelles de valorisation et d'élimination des déchets,
- un résumé des accidents et incidents au cours de la période décennale passée qui ont pu porter atteinte aux intérêts mentionnés à l'article L. 511-1 du code de l'environnement,
- une analyse des meilleures techniques disponibles par référence aux BREF (Best REferences) par rapport à la situation des installations de l'établissement,
- des propositions d'amélioration de la protection de l'environnement par mise en œuvre de techniques répondant aux meilleures techniques disponibles, au travers d'une analyse technico-économique. Un échéancier de mise en œuvre permettra de conclure sur ce point le cas échéant,
- les conditions d'utilisation rationnelle de l'énergie,
- les mesures envisagées en cas d'arrêt définitif de l'exploitation.

### **ARTICLE 6 : PRESCRIPTIONS APPLICABLES À L'ENSEMBLE DES INSTALLATIONS**

#### **6.1 - PRÉVENTION DE LA POLLUTION DES EAUX**

##### **6.1.1 - Généralités**

Le présent arrêté vaut autorisation et/ou tient lieu de déclaration pour les ouvrages, installations, travaux et activités nécessaires à l'exploitation de l'installation, relevant des dispositions des articles L. 214-1 à L. 214-6 du code de l'environnement.

##### **6.1.2 - Alimentation en eau - Limitation de la consommation**

- Toutes dispositions seront prises afin d'éviter tout phénomène de pollution du réseau public de distribution d'eau et du réseau d'eau à usage domestique à l'intérieur de l'usine. A ce titre, le ou les réseaux d'eau industrielle seront distincts du réseau d'eau potable et leur branchement sur le réseau d'alimentation sera équipé d'un disconnecteur ou se fera par l'intermédiaire d'une capacité alimentée gravitairement après rupture de charge.

- En cas de raccordement sur un forage en nappe, l'ouvrage devra être équipé d'un clapet anti-retour ou de tout autre dispositif équivalent.

Les systèmes de disconnection équipant le raccordement à une nappe ou au réseau public de distribution d'eau potable devront être vérifiés régulièrement et entretenus.

Lors de la réalisation et au cours de l'exploitation de forages en nappe, toutes dispositions devront être prises pour d'une part, éviter de mettre en communication des nappes d'eau distinctes, et d'autre part prévenir toute introduction de pollution de surface, notamment par un aménagement approprié vis-à-vis des installations de stockage ou d'utilisation de substances dangereuses.

La réalisation de tout nouveau forage ou la mise hors service d'un forage devra être portée au préalable à la connaissance de l'inspection des installations classées avec tous les éléments d'appréciation de l'impact hydrogéologique.

En cas d'abandon provisoire ou d'arrêt de longue durée, le forage sera déséquipé (extraction de la pompe). La protection de la tête et l'entretien de la zone neutralisée seront assurés.

Tout ouvrage définitivement abandonné sera comblé par des techniques appropriées permettant de garantir l'absence de transfert de pollution et de circulation d'eau entre les différentes nappes d'eau souterraine contenues dans les formations aquifères.

- L'exploitant tiendra à la disposition de l'inspection des installations classées l'état de ses consommations annuelles d'eau. Il devra rechercher par tous les moyens économiques acceptables, et notamment à l'occasion du remplacement d'un matériel, à diminuer au minimum la consommation d'eau de son établissement. Toutes les installations de prélèvement d'eau seront munies de compteurs volumétriques agréés.

- Les prélèvements d'eau dans le milieu qui ne s'avèrent pas liés à la lutte contre un incendie, à un usage domestique ou aux exercices de secours sont autorisés dans les quantités suivantes :

Origine de la ressource	Prélèvement maximal annuel (m³)	Débit maximal (m³)	
		Horaire	Journalier
Eau souterraine	185 000	45	740
Réseau public	22 000	5	90

A titre dérogatoire, le débit maximum de prélèvement d'eau sur le réseau public pourra être temporairement de 50 m³/h et 830 m³/j, notamment en cas de dégradation de la qualité des eaux souterraines ou d'indisponibilité de la pompe de prélèvement de ces eaux, à condition de ne pas dépasser un volume prélevé cumulé de 207 000 m³ pour l'année en cours, toutes origines des eaux confondues.

Le prélèvement d'eau à des fins industrielles sera relevé chaque mois et porté sur un registre prévu à cet effet.

- L'usage du réseau d'eau incendie sera strictement réservé aux sinistres et aux exercices de secours, et aux opérations d'entretien ou de maintien hors gel de ce réseau.

- L'exploitant devra, le cas échéant, se conformer aux mesures d'urgence que le préfet serait susceptible d'imposer dans le cadre de l'arrêté préfectoral en vigueur afin de préserver la ressource en eau en cas de sécheresse.

#### **6.1.3 - Collecte des effluents liquides**

- Tous les effluents liquides seront canalisés.

- Toutes dispositions seront prises pour éviter la dilution et pour conserver à l'état le plus concentré possible les divers effluents issus des installations afin d'en faciliter le traitement et si besoin, les prélever à la source pour permettre des traitements spécifiques.

En aucun cas la dilution ne devra constituer un moyen de respecter les valeurs seuils de rejet fixées par le présent arrêté. Il est interdit d'abaisser les concentrations en substances polluantes des rejets par simples dilutions autres que celles résultant du regroupement des effluents normaux de



l'établissement ou celles nécessaires à la bonne marche des installations de traitement.

- Les rejets directs ou indirects d'effluents dans la (les) nappe(s) d'eaux souterraines ou vers les milieux de surface non visés par le présent arrêté sont interdits.

- Le réseau de collecte des effluents liquides devra être de type séparatif, permettant d'isoler les eaux résiduaires polluées (bains usés, effluents industriels, eaux pluviales polluées,...) des eaux pluviales non susceptibles d'être polluées.

Un plan du réseau d'égout faisant apparaître les secteurs collectés, les regards, les avaloirs, les postes de relevage, les postes de mesure, les vannes manuelles et automatiques, les points de branchement, les points de rejet, sera établi, régulièrement tenu à jour, notamment après chaque modification notable, et daté. Ce document sera tenu à la disposition de l'inspection des installations classées ainsi que des services d'incendie et de secours.

A l'exception des cas accidentels où la sécurité des personnes ou des installations serait compromise, il est interdit d'établir des liaisons directes entre les réseaux de collecte des effluents devant subir un traitement ou être détruits et le milieu récepteur.

- Les ouvrages de rejet devront être en nombre aussi limité que possible et aménagés de manière à réduire au maximum la perturbation apportée au milieu récepteur.

- Les ouvrages de collecte et les réseaux d'évacuation des eaux polluées ou susceptibles de l'être devront être étanches. Leur tracé devra en permettre le curage ou la visite en cas de besoin. Leurs dimensions et les matériaux utilisés pour leur réutilisation devront permettre une bonne conservation dans le temps. L'exploitant établira périodiquement un compte-rendu du contrôle de bon état.

En aucun cas ces ouvrages ne devront contenir des canalisations de transport de fluides dangereux ou être en relation directe ou indirecte avec celles-ci.

- Un système de déconnexion des égouts ou tout dispositif équivalent devra permettre, en cas de nécessité, leur isolement vis à vis de l'extérieur.

- Les égouts véhiculant des eaux polluées par des liquides inflammables, ou susceptible de l'être, devront comporter une protection contre le danger de propagation de flammes.

#### **6.1.4 - Caractéristiques générales des rejets liquides**

Les effluents rejetés devront être exempts :

- de matières flottantes,
- de produits susceptibles de dégager en égout ou dans le milieu naturel, directement ou indirectement, des gaz ou vapeurs toxiques ou inflammables,
- de tous produits susceptibles de nuire à la conservation des ouvrages, ainsi que des matières déposables ou précipitables qui, directement ou indirectement, seraient susceptibles d'entraver le bon fonctionnement des ouvrages.

De plus :

- ils ne devront pas comporter des substances toxiques, nocives ou néfastes dans des proportions capables d'entraîner la destruction du poisson, de nuire à sa nutrition ou à sa reproduction ou à sa valeur alimentaire,
- ils ne devront pas provoquer une coloration notable du milieu récepteur, ni être de nature à favoriser la manifestation d'odeurs ou de saveurs.

#### **6.1.5 - Conditions de rejet des effluents liquides**

##### **6.1.5.1 - Eaux pluviales**

Les eaux pluviales non susceptibles d'être polluées seront rejetées dans le collecteur communal réservé à cet usage.

Les eaux pluviales susceptibles d'être polluées (eaux de ruissellement des aires de stationnement, de chargement,...) seront collectées et subiront un traitement approprié si nécessaire, de manière à respecter les valeurs limites suivantes en moyenne quotidienne et sans dilution, avant rejet dans le collecteur communal ou vers le milieu naturel :

- pH compris entre 5,5 et 8,5,
- température inférieure à 30°C,
- matières en suspension totales inférieures à 100 mg/l,
- DCO inférieure à 300 mg/l,
- DBO<sub>5</sub> inférieure à 100 mg/l,
- chrome inférieur à 0,5 mg/l,
- cuivre inférieur à 0,5 mg/l,
- nickel inférieur à 0,5 mg/l,
- zinc inférieur à 0,5 mg/l,
- hydrocarbures totaux inférieurs à 5 mg/l,
- composés organiques halogénés (AOX) inférieurs à 0,5 mg/l.

Aucune valeur instantanée ne devra dépasser le double des valeurs limites en concentration susmentionnées.

Le dimensionnement des ouvrages de traitement, mis en place le cas échéant, devra être adapté à la superficie raccordée. Le bon fonctionnement de ces ouvrages devra être contrôlé régulièrement. Ceux-ci devront être entretenus et curés en tant que de besoin.

Les dispositions du présent article devront être respectées au plus tard le 31 décembre 2012.

#### 6.1.5.2 - Eaux sanitaires

Les eaux sanitaires seront collectées et rejetées dans le réseau d'assainissement communal, relié à la station d'épuration intercommunale de Marignier.

#### 6.1.5.3 - Eaux de refroidissement

La réfrigération des matériels et installations en circuit ouvert est interdite. Les purges de déconcentration des circuits pourront cependant être rejetées sans traitement si leur qualité le permet.

#### 6.1.5.4 - Eaux industrielles

Le rejet des eaux résiduaires industrielles dans le milieu naturel, en l'occurrence le ruisseau de Chambéron se déversant dans l'Arve, devra se faire exclusivement après un traitement approprié des effluents et aux conditions prescrites à l'article 7.1.2 ci-après.

Ces dispositions s'appliquent également aux effluents industriels provenant de la société T2S et de la société Traitements Thermiques MARQUET, sises respectivement 47 et 123 allée du Mont-Blanc à Cluses, dont le traitement est assuré par la station de détoxification de l'établissement conformément aux conventions de raccordement établies en ce sens.

Néanmoins, l'exploitant étudiera la faisabilité technico-économique d'un rejet liquide nul et transmettra les résultats de cette étude à l'inspection des installations classées pour le 30 mars 2012 au plus tard, accompagnés de propositions et d'un échéancier de réalisation le cas échéant.

### 6.1.6 - Contrôle des rejets des effluents liquides

#### 6.1.6.1 - Dispositifs de prélèvement

Les ouvrages d'évacuation des eaux pluviales susceptibles d'être polluées et des eaux industrielles seront équipés d'un regard ou de tout autre dispositif équivalent permettant le contrôle des rejets dans de bonnes conditions, et notamment des mesures de débit ainsi que la réalisation de prélèvements aux fins d'analyses.



L'exploitant est tenu de permettre à toute époque l'accès à ces ouvrages à l'inspection des installations classées et aux agents du service chargé de la police des eaux (ou de la collectivité gestionnaire du réseau public d'assainissement).

#### 6.1.6.2 - Contrôles exceptionnels

L'inspection des installations classées pourra procéder ou faire procéder, de façon inopinée, à des prélèvements dans les effluents liquides et à leur analyse par un laboratoire agréé. Le coût de ces analyses sera supporté par l'exploitant. Le nombre de contrôles à la charge de ce dernier sera toutefois limité à deux par an, sauf dans le cas où les prescriptions techniques imposées par le présent arrêté ne seraient pas respectées.

#### 6.1.7 - Prévention des pollutions accidentelles

Toutes dispositions seront prises pour qu'il ne puisse y avoir en cas d'accident se produisant dans l'enceinte de l'établissement (rupture de récipient, renversement d'engins de transports,...), déversement direct de matières dangereuses ou insalubres vers les égouts extérieurs à l'usine ou le milieu naturel.

##### 6.1.7.1 - Capacités de rétention

Tout stockage d'un liquide susceptible de créer une pollution des eaux ou des sols devra être associé à une capacité de rétention dont le volume sera au moins égal à la plus grande des deux valeurs suivantes :

- 100 % de la capacité du plus grand récipient associé,
- 50 % de la capacité globale des récipients associés.

Les réservoirs fixes seront munis de jauges de niveau et, pour les stockages enterrés, de limiteurs de remplissage. Le stockage des liquides inflammables, ainsi que des autres substances ou préparation toxiques, corrosives ou dangereuses pour l'environnement sous le niveau du sol n'est autorisé que dans des réservoirs en fosse maçonnée ou assimilés. L'étanchéité des réservoirs devra être contrôlable.

Pour les stockages en récipients de capacité unitaire inférieure ou égale à 250 litres, la capacité de rétention sera au moins égale à :

- la capacité totale si celle-ci est inférieure à 250 litres,
- dans le cas de liquides inflammables, 50 % de la capacité totale des récipients avec un minimum de 250 litres,
- dans les autres cas, 20 % de la capacité totale des récipients, avec un minimum de 250 litres.

Les cuvettes de rétention seront conçues pour résister à l'action physique et chimique des fluides qu'elles pourraient contenir. Elles devront posséder une stabilité au feu de degré 2 heures, lorsqu'elles sont associées à des stockages de liquides inflammables.

Elles seront correctement entretenues et débarrassées des eaux météoriques pouvant les encombrer. Elles ne comporteront aucun moyen de vidange par simple gravité dans les égouts ou le milieu récepteur.

Des réservoirs ou récipients contenant des produits susceptibles de réagir dangereusement ensemble ne devront pas être associés à la même cuvette de rétention.

##### 6.1.7.2 - Postes de chargement et de déchargement

- Les aires où s'opèrent des chargements ou des déchargements de tels liquides seront étanches et conçues pour recueillir tout débordement accidentel ou égouttures avant leur arrivée dans le milieu récepteur.

- Les eaux susceptibles d'être polluées accidentellement devront pouvoir être isolées de leur déversement normal et être dirigées soit vers une station de traitement, soit vers un bassin de retenue.

#### **6.1.7.3 - Transport**

Le transport des produits à l'intérieur de l'établissement sera effectué avec les précautions nécessaires pour éviter le renversement accidentel des emballages.

#### **6.1.7.4 - Bassin de confinement**

Les réseaux susceptibles de recueillir l'ensemble des eaux polluées lors d'un incendie sont raccordés à un bassin de confinement étanche aux produits collectés, ou de tout autre dispositif équivalent, dont la capacité sera déterminée en liaison avec le service départemental d'incendie et de secours. Les éléments attestant de la mise en place du dispositif de confinement seront transmis à l'inspection des installations classées sous un délai de 18 mois à compter de la date de notification du présent arrêté.

Les organes de commande nécessaires à la mise en service de ce bassin devront pouvoir être actionnés en toutes circonstances. Ils seront utilisables par les services d'incendie et de secours en cas d'intervention selon une procédure que l'exploitant aura préalablement établie et dont un exemplaire sera transmis aux services d'incendie et de secours. Ils seront maintenus en état de marche et signalés. Leur entretien préventif sera défini par une consigne.

Les eaux collectées dans le bassin de confinement seront éliminées vers les filières de traitement des déchets appropriées, ou traitées par la station de détoxification de l'établissement si leur qualité le permet. En l'absence de pollution préalablement caractérisée, elles pourront être évacuées suivant les principes imposés à l'article 6.1.5.1 traitant du rejet des eaux pluviales.

#### **6.1.8 - Surveillance du milieu récepteur**

L'exploitant réalisera ou fera réaliser annuellement des mesures dans la rivière Arve, à partir de dépôts de sédiments ou de bryophytes, en des endroits représentatifs situés en amont et en aval du point de rejet des effluents de l'établissement, en vue de suivre l'impact des activités exercées sur le milieu récepteur. Le positionnement des points de contrôle et la méthodologie des mesures à mettre en œuvre à cet effet seront définis en liaison avec le service chargé de la police de l'eau, le Syndicat Mixte de l'Aménagement de L'Arve et de ses Abords (SM3A) et l'agence de l'eau Rhône Méditerranée Corse.

Les paramètres recherchés seront les substances pertinentes susceptibles de caractériser l'impact des rejets de l'établissement sur le milieu récepteur.

Les résultats des mesures seront transmis à l'inspection des installations classées et au service en charge de la police de l'eau dans le mois suivant leur réception.

Les premières mesures devront être réalisées au plus tard 24 mois après la date de notification du présent arrêté.

#### **6.1.9 - Surveillance de la qualité des eaux souterraines**

Sous un délai de 24 mois à compter de la date de notification du présent arrêté, l'exploitant procédera ou fera procéder à la surveillance des eaux souterraines dans les conditions ci-après, à moins qu'une étude relative au contexte hydrogéologique du site et aux risques de pollution des sols démontre l'absence de nécessité d'une telle surveillance.

##### **6.1.9.1 - Conception du réseau de surveillance**

Il sera installé au moins un forage (piézomètre), en aval hydraulique du site, et au moins un forage en amont. La définition du nombre de forages et de leur implantation sera faite à partir des conclusions d'une étude hydrogéologique.

##### **6.1.9.2 - Réalisation des forages**

Les forages à mettre en place seront réalisés dans les règles de l'art conformément aux recommandations du fascicule AFNOR-FD-X-31-614 d'octobre 1999. Cette disposition ne s'applique pas au(x) forage(s) existant(s) à la date de notification du présent arrêté, qui pourrai(en)t être affecté(s) à la surveillance des eaux souterraines d'après les conclusions de l'étude hydrogéologique prévue à l'article 6.1.9.1.

#### 6.1.9.3 - Prélèvement et échantillonnage des eaux souterraines

Le prélèvement, l'échantillonnage et le conditionnement des échantillons d'eau suivront les recommandations du fascicule AFNOR FD-X-31-615 de décembre 2000.

#### 6.1.9.4 - Nature et fréquence d'analyse

Les paramètres seront analysés deux fois par an, conformément aux méthodes de référence et aux normes en vigueur, à fréquence d'une fois en période de hautes eaux et d'une fois en période de basses eaux.

Les paramètres recherchés dans les eaux souterraines seront les substances pertinentes susceptibles de caractériser une éventuelle pollution de la nappe compte tenu des activités exercées, passées et actuelles, et notamment le chrome hexavalent, le chrome total, le cuivre, le nickel, le zinc et les AOX.

#### 6.1.9.5 - Transmission des résultats

Le résultat des analyses et de la mesure du niveau piézométrique seront transmis à l'inspection des installations classées dans le mois suivant leur réception.

Les résultats seront systématiquement accompagnés des commentaires de l'exploitant sur l'évolution observée (situation qui se dégrade, s'améliore ou reste stable), et le cas échéant sur les origines d'une pollution constatée et les propositions de traitement éventuel.

Les calculs d'incertitude (prélèvements, transport, analyse...) seront joints avec le résultat des mesures.

### 6.1.10 - Surveillance des rejets de substances dangereuses dans l'eau

#### 6.1.10.1 - Prescriptions techniques applicables aux opérations de prélèvements et d'analyses

Les prélèvements et analyses réalisés en application du présent arrêté devront respecter les dispositions de l'annexe 5 de la circulaire du 5 janvier 2009 relative à la mise en œuvre de la deuxième phase de l'action nationale "recherche de substances dangereuses dans l'eau" reprise à l'annexe II du présent arrêté.

Pour l'analyse de ces substances, l'exploitant devra faire appel à un laboratoire d'analyse accrédité selon la norme NF EN ISO/CEI 17025 pour la matrice "eaux résiduelles", pour chaque substance à analyser.

L'exploitant doit être en possession de l'ensemble des pièces suivantes fournies par le laboratoire qu'il aura choisi, avant le début des opérations de prélèvement et de mesures afin de s'assurer que ce prestataire remplit bien les dispositions de l'annexe 5 de la circulaire du 5 janvier 2009 :

1. Justificatifs d'accréditations sur les opérations de prélèvements et d'analyse de substances dans la matrice "eaux résiduelles" comprenant a minima :
  - a. Numéro d'accréditation
  - b. Extrait de l'annexe technique sur les substances concernées,
2. Liste de références en matière d'opérations de prélèvements de substances dangereuses dans les rejets industriels,



3. Tableau des performances et d'assurance qualité précisant les limites de quantification pour l'analyse des substances qui doivent être inférieures ou égales à celles de l'annexe 5.2 de l'annexe II du présent arrêté.
4. Attestation du prestataire s'engageant à respecter les prescriptions de l'annexe II du présent arrêté.

Les modèles des documents visés aux points 3 et 4 précédents sont repris en annexe II du présent arrêté.

Dans le cas où l'exploitant souhaiterait réaliser lui-même le prélèvement des échantillons, celui-ci devra fournir à l'inspection avant le début des opérations de prélèvement et de mesures prévues à l'article 6.1.10.2 du présent arrêté, les procédures qu'il aura établies démontrant la fiabilité et la reproductibilité de ses pratiques de prélèvement et de mesure de débit. Ces procédures devront intégrer les points détaillés aux paragraphes 3.2 et 3.6 de l'annexe II du présent arrêté et préciser les modalités de traçabilité de ces opérations.

#### 6.1.10.2 - Mise en œuvre de la surveillance initiale

L'exploitant devra mettre en œuvre, pour le 31 décembre 2010 au plus tard, le programme de surveillance au point de rejet des effluents industriels de l'établissement dans les conditions suivantes :

Substance	Périodicité	Durée de chaque prélèvement	Limite de quantification à atteindre par substance par les laboratoires en µg/l
Nonylphénols	1 mesure par mois pendant 6 mois	24 heures représentatives du fonctionnement de l'installation	0,1
Cadmium et ses composés			2
Chloroforme			1
Fluoranthène			0,01
Mercure et ses composés			0,5
Naphtalène			0,05
Plomb et ses composés			5
Tétrachloroéthylène			0,5
Trichloréthylène			0,5
Chloroalcane C <sub>10</sub> -C <sub>13</sub>			10

L'exploitant devra fournir, pour le 30 septembre 2011 au plus tard, un rapport de synthèse de la surveillance initiale comprenant :

- un tableau récapitulatif des mesures sous une forme synthétique. Ce tableau comprend, pour chaque substance, sa concentration et son flux, pour chacune des mesures réalisées. Il comprend également les concentrations minimale, maximale et moyenne relevées au cours de la période de mesures, ainsi que les flux minimal, maximal et moyen et les limites de quantification pour chaque mesure ;
- l'ensemble des rapports d'analyses réalisées en application du présent arrêté ;
- dans le cas où l'exploitant a réalisé lui-même le prélèvement des échantillons, l'ensemble des éléments permettant d'attester de la traçabilité de ces opérations de prélèvement et de mesure de débit ;
- des commentaires et explications sur les résultats obtenus et leurs éventuelles variations, en évaluant les origines possibles des substances rejetées, notamment au regard des activités industrielles exercées et des produits utilisés ;
- des propositions dûment argumentées, le cas échéant, si l'exploitant souhaite demander l'abandon

de la surveillance pour certaines substances. L'exploitant pourra notamment demander la suppression de la surveillance des substances présentes dans le rejet des eaux industrielles qui répondront à au moins l'une des trois conditions définies à l'article 2.3 de la circulaire du 5 janvier 2009 et figurant en annexe III du présent arrêté.

- des propositions dûment argumentées, le cas échéant, si l'exploitant souhaite adopter un rythme de mesures autre que trimestriel pour la poursuite de la surveillance ;
- le cas échéant, les résultats de mesures de qualité des eaux d'alimentation en précisant leur origine (superficielle, souterraine ou adduction d'eau potable).

#### 6.1.10.3 - Mise en œuvre de la surveillance pérenne

L'exploitant mettra en œuvre le programme de surveillance pérenne pour le 30 septembre 2011 au plus tard.

Ce programme se basera sur la liste de la surveillance initiale à laquelle pourront être enlevées certaines substances, uniquement sur la base des critères définis à l'article 2.3 de la circulaire du 5 janvier 2009 et figurant en annexe III du présent arrêté.

Cette surveillance se fera selon les mêmes conditions que la surveillance initiale, à une fréquence trimestrielle, sauf argumentation particulière de l'exploitant.

Au cours de cette surveillance pérenne, d'autres substances pourront également être supprimées sur la base des mêmes critères et sur demande de l'exploitant.

L'exploitant devra fournir, pour le 30 septembre 2014 au plus tard, un rapport de synthèse de la surveillance pérenne.

#### 6.1.10.4 - Déclarations des résultats

Les résultats des mesures du mois N réalisées en application des articles 6.1.10.2 et 6.1.10.3 susvisés seront saisis sur le site de télédéclaration du ministère chargé de l'environnement prévu à cet effet et seront transmis mensuellement à l'inspection des installations classées par voie électronique avant la fin du mois N+1.

Si l'exploitant n'utilise pas la transmission électronique via le site de télédéclaration susvisé, il est tenu dans ce cas de transmettre mensuellement par écrit avant le 15 du mois N+1 à l'inspection des installations classées un compte-rendu relatif aux résultats des mesures et analyses du mois N.

Les substances faisant l'objet de la surveillance pérenne devront faire l'objet d'une déclaration annuelle conformément aux dispositions de l'arrêté ministériel du 31 janvier 2008 relatif au registre et à la déclaration annuelle des émissions polluantes et des déchets.

#### 6.1.10.5 - Etude sur la réduction des rejets

L'exploitant fournira au Préfet, pour le 30 mars 2012 au plus tard, une étude technico-économique accompagnée d'un échéancier de réalisation pouvant s'échelonner jusqu'en 2021, répondant aux objectifs suivants pour l'ensemble des substances retenues dans le cadre de la surveillance pérenne prévue à l'article 6.1.10.3 :

- pour les substances dangereuses prioritaires figurant aux annexes 9 et 10 de la directive 2000/60/CE du 23 octobre 2000, possibilités de réduction à l'échéance 2015 et de suppression à l'échéance 2021 ;
- pour les substances prioritaires figurant aux annexes 9 et 10 de la directive 2000/60/CE du 23 octobre 2000, possibilités de réduction à l'échéance 2015 et éventuellement 2021 ;
- pour les substances pertinentes figurant à la liste 2 de l'annexe I de la directive 2006/11/CE du 15 février 2006, lorsqu'elles sont émises avec un flux supérieur à 20% du flux admissible dans le

milieu, possibilités de réduction à l'échéance 2015 et éventuellement 2021 ;

- pour les substances pertinentes figurant à la liste 2 de l'annexe I de la directive 2006/11/CE du 15 février 2006, émises avec un flux inférieur à 20% du flux admissible dans le milieu mais pour lesquelles la norme de qualité environnementale n'est pas respectée, possibilités de réduction à l'échéance 2015 et éventuellement 2021.

Pour chacune des substances pour lesquelles l'exploitant propose des possibilités de réduction ou de suppression, celui-ci devra faire apparaître dans l'étude susvisée l'estimation chiffrée pour chaque substance concernée, du rejet évité par rapport au rejet annuel moyen de l'installation (en valeur absolue en kg/an et en valeur relative en %).

## **6.2 - PRÉVENTION DE LA POLLUTION ATMOSPHÉRIQUE ET DES ODEURS**

### **6.2.1 - Principes généraux**

L'émission dans l'atmosphère de fumées, de buées, de suies, de poussières ou de gaz ne devra pas incommoder le voisinage, nuire à la santé ou à la sécurité publiques, à la production agricole, à la bonne conservation des monuments et au caractère des sites.

Cette disposition est applicable aux effluents gazeux captés dans les ateliers, aux buées, fumées et autres émanations nuisibles ou malodorantes.

### **6.2.2 - Captage et épuration des rejets à l'atmosphère**

6.2.2.1 - Les installations susceptibles de dégager des fumées, gaz, poussières ou odeurs devront être munies de dispositifs permettant de collecter et canaliser autant que possible les émissions. Ces dispositifs, après épuration des gaz collectés en tant que de besoin, seront munis d'orifices obturables et accessibles aux fins de prélèvements en vue d'analyse ou de mesure.

6.2.2.2 - La forme des conduits d'évacuation des rejets à l'atmosphère, notamment dans la partie la plus proche du débouché, sera conçue de manière à favoriser au maximum l'ascension et la diffusion des effluents. Il est en particulier interdit d'installer des chapeaux ou des dispositifs équivalents au-dessus du débouché à l'atmosphère des cheminées, lequel devra par ailleurs être éloigné au maximum des habitations.

6.2.2.3 - La dilution des effluents, aux seules fins de respecter les valeurs limites exprimées en concentration, est interdite.

6.2.2.4 - L'exploitant prendra les dispositions utiles pour limiter la formation de poussières, notamment dans le cas de la circulation d'engins ou de véhicules dans l'enceinte de l'établissement.

### **6.2.3 - Valeurs limites et conditions de rejet**

Les effluents gazeux devront respecter les valeurs limites définies ci-après, exprimées dans les conditions normalisées de température (273 kelvins) et de pression (101,3 kilopascals) après déduction de la vapeur d'eau (gaz sec).

Poussières : 50 mg/Nm<sup>3</sup>,

Composés organiques volatils : 110 mg/Nm<sup>3</sup> exprimée en carbone total, si le flux est supérieur à 2 kg/h (hors méthane).

### **6.2.4 - Contrôles exceptionnels**

Indépendamment des contrôles explicitement prévus dans le présent arrêté, l'inspection des installations classées pourra faire procéder à des analyses des polluants émis par les installations, ainsi que de la qualité du milieu environnant. Le coût de ces contrôles sera supporté par l'exploitant.



## **6.3 - PRÉVENTION DE LA POLLUTION PAR LES DÉCHETS**

### **6.3.1 - Dispositions générales**

6.3.1.1 - L'exploitant devra prendre toutes les dispositions nécessaires dans la conception et l'exploitation de ses installations pour assurer une bonne gestion des déchets de son établissement et ce conformément aux dispositions législatives et réglementaires en vigueur (titre IV du livre V du code de l'environnement et ses textes d'application).

A cette fin, il se devra successivement de :

- limiter à la source la quantité et la toxicité de ses déchets en adoptant des technologies propres, lorsque celles-ci s'avèrent être techniquement et économiquement acceptables,
- trier, recycler, valoriser ses sous-produits de fabrication,
- s'assurer du traitement ou du prétraitement de ses déchets, notamment par voie physico-chimique, détoxification ou voie thermique,
- s'assurer, pour les déchets ultimes dont le volume doit être strictement limité, d'un stockage dans des installations techniquement adaptées et réglementairement autorisées.

#### **DISPOSITIONS RELATIVES AUX PLANS D'ÉLIMINATION DES DÉCHETS**

6.3.1.2 - L'élimination des déchets industriels spéciaux devra respecter les orientations définies dans le plan régional de valorisation et d'élimination des déchets industriels spéciaux (PREDIRA) approuvé par arrêté préfectoral du 28 août 1994.

6.3.1.3 - L'élimination des déchets industriels banals devra respecter les orientations définies dans le plan départemental d'élimination des déchets ménagers et assimilés.

#### **DISPOSITIONS EN RÉFÉRENCE À L'ÉTUDE DÉCHETS**

6.3.1.4 - Les dispositions proposées par l'exploitant dans son étude déchets et ses compléments réalisées en application de l'arrêté préfectoral n° 1238 du 13 août 1991, et qui ne sont pas en contradiction avec les objectifs ou les prescriptions particulières du présent arrêté, sont rendues applicables par le présent arrêté.

6.3.1.5 - Pour un déchet donné, le changement de niveau de la filière d'élimination ou de la filière d'élimination au sein d'un même niveau, tels que définis dans l'étude déchets, devra être porté, avant sa réalisation, à la connaissance de l'inspection des installations classées. Une note justificative devra préciser l'impact de cette modification sur l'environnement en apportant tous les éléments d'appréciation sur les nuisances et dangers induits par le changement de la filière d'élimination.

### **6.3.2 - Procédure de gestion et de suivi de la production des déchets**

L'exploitant organisera, par une procédure écrite, la collecte et l'élimination des différents déchets générés par l'établissement. Cette procédure, régulièrement mise à jour, sera tenue à la disposition de l'inspection des installations classées.

L'exploitant mettra en place un suivi pluriannuel de la production des déchets dans son établissement. Des indices de production seront définis à partir d'un ou plusieurs indicateurs simples, représentatifs de l'activité et facilement actualisables. La détermination et l'exploitation de ces indices tiendront compte de l'évolution des dispositions réglementaires en vigueur.

### **6.3.3 - Dispositions particulières**

#### **6.3.3.1 - Récupération - Recyclage - Valorisation**

6.3.3.1.1 - Toutes dispositions devront être prises pour limiter les quantités de déchets produits, notamment en effectuant toutes les opérations de recyclage et de valorisation techniquement et économiquement possibles.

6.3.3.1.2 - Le tri des déchets tels que le bois, le papier, le carton, le verre..., devra être effectué, en interne ou en externe, en vue de leur valorisation. En cas d'impossibilité, justification devra en être apportée à l'inspection des installations classées.

6.3.3.1.3 - Les emballages vides ayant contenu des produits toxiques ou susceptibles d'entraîner des pollutions devront être renvoyés au fournisseur lorsque leur réemploi est possible. Dans le cas contraire, s'ils ne peuvent être totalement nettoyés, ils devront être éliminés comme des déchets industriels spéciaux dans les conditions définies aux articles 6.3.3.4.1 et 6.3.3.4.3 ci-dessous.

6.3.3.1.4 - Les boues provenant du traitement des eaux ne pourront être utilisées en agriculture que si elles sont conformes aux spécifications énoncées dans la norme NFU 44041 et sous réserve d'une autorisation spécifique ; dans les autres cas, elles devront être traitées comme des déchets industriels spéciaux et éliminées dans les conditions définies aux articles 6.3.3.4.1 et 6.3.3.4.3 ci-dessous.

6.3.3.1.5 - Par grands types de déchets produits (tels que bois, papier, carton, verre, huile, etc...), un bilan annuel précisant le taux et les modalités de valorisation sera effectué et tenu à la disposition de l'inspection des installations classées.

#### 6.3.3.2 - Stockages

6.3.3.2.1 - La durée maximale de stockage des déchets ne devra pas excéder 3 mois, hormis pour les déchets générés en faible quantité (< 10 t/an) ou pour des déchets faisant l'objet de campagnes d'élimination spécifiques.

La quantité de déchets stockés sur le site devra être limitée à la quantité généralement produite durant cette période de 3 mois, sous réserve que le stockage n'entraîne pas de dangers ou d'inconvénients susceptibles de porter atteinte aux intérêts mentionnés à l'article L. 511-1 du code de l'environnement. Dans le cas contraire, les déchets mis en cause seront évacués sans délai.

6.3.3.2.2 - Toutes précautions seront prises pour que :

- les dépôts soient tenus en état constant de propreté,
- les dépôts ne soient pas à l'origine d'une gêne pour le voisinage (odeurs),
- les dépôts ne soient pas à l'origine d'une pollution des eaux superficielles ou souterraines, ou d'une pollution des sols : à cet effet, les stockages de déchets seront réalisés sur des aires dont le sol sera imperméable et résistant aux produits qui y seront déposés. Ces aires, nettement délimitées, seront conçues de manière à contenir les éventuels déversements accidentels et si possible normalement couvertes sinon les eaux pluviales seront récupérées et traitées,
- les mélanges de déchets ne puissent être à l'origine de réactions non contrôlées conduisant en particulier à l'émission de gaz ou d'aérosols toxiques ou à la formation de produits explosifs.

#### 6.3.3.2.3 - Stockage en emballages

Les déchets pourront être conditionnés dans des emballages en bon état ayant servi à contenir d'autres produits (matières premières notamment), sous réserve que :

- il ne puisse y avoir de réactions dangereuses entre le déchet et les produits ayant été contenus dans l'emballage,
- les marques d'origine des emballages ne prêtent pas à confusion quant aux déchets contenus.

Les déchets dangereux conditionnés en emballages devront être stockés sur des aires couvertes et ne pourront pas être gerbés sur plus de 2 hauteurs.

Pour les déchets dangereux, l'emballage portera systématiquement des indications permettant de reconnaître les dits déchets.

#### 6.3.3.2.4 - Stockage en cuves

Les déchets ne pourront être stockés que dans des cuves affectées à cet effet. Ces cuves seront identifiées et devront respecter les règles de sécurité définies aux articles 6.1.7.1 et 6.1.7.2.

#### 6.3.3.2.5 - Stockage en bennes

Les déchets ne pourront être stockés, en vrac dans des bennes, que par catégories de déchets compatibles et sur des aires identifiées et affectées à cet effet. Toutes les précautions seront prises pour limiter les envois.

#### 6.3.3.3 - Transport

En cas d'enlèvement et de transport, l'exploitant s'assurera lors du chargement que les emballages ainsi que les modalités d'enlèvement et de transport sont de nature à assurer la protection de l'environnement et à respecter les réglementations spéciales en vigueur. En particulier, les opérations de transport de déchets devront respecter les dispositions des articles R. 541-49 à R. 541-61 du code de l'environnement relatifs au transport par route, au négoce et au courtage de déchets. La liste mise à jour des transporteurs utilisés par l'exploitant sera tenue à la disposition de l'inspection des installations classées.

L'exportation ou l'importation de déchets ne pourra être réalisée qu'après accord des autorités compétentes en application du règlement CE n° 1013/2006 du parlement européen et du conseil du 14 juin 2006 concernant les transferts de déchets.

#### 6.3.3.4 - Elimination des déchets

##### 6.3.3.4.1 - Principe général

6.3.3.4.1.1 - L'élimination des déchets qui ne peuvent être valorisés, à l'intérieur de l'établissement ou de ses dépendances, devra être assurée dans des installations dûment autorisées à cet effet dans le cadre du titre I<sup>er</sup> du livre V du code de l'environnement relatif aux installations classées. L'exploitant devra être en mesure d'en justifier l'élimination. Les documents justificatifs devront être conservés pendant 5 ans.

6.3.3.4.1.2 - Toute incinération à l'air libre de déchets de quelque nature qu'ils soient est interdite. Cependant, il pourra être dérogé à cette prescription en ce qui concerne les déchets non souillés par des substances nocives ou toxiques (papier, palette, etc...) lorsque ces derniers seront utilisés comme combustibles lors des "exercices incendie".

6.3.3.4.1.3 - Ne pourront être éliminés en centre de stockage de classe 1 que les déchets satisfaisant aux critères d'admission prévus par l'arrêté ministériel du 30 décembre 2002 relatif au stockage de déchets dangereux.

##### 6.3.3.4.2 - Déchets banals

6.3.3.4.2.1 - Les emballages industriels devront être éliminés conformément aux dispositions prévues aux articles R. 543-66 à R. 543-72 et R. 543-74 du code de l'environnement portant application des articles L. 541-1 et suivants du même code relatifs à l'élimination des déchets et à la récupération des matériaux visant, notamment, les déchets d'emballage dont les détenteurs ne sont pas des ménages.



6.3.3.4.2.2 - Les déchets banals (bois, papier, verre, textile, plastique, caoutchouc, etc...) non triés et non souillés par des produits toxiques ou polluants pourront être récupérés ou éliminés dans des installations réglementairement autorisées en application des dispositions du plan départemental d'élimination des déchets ménagers et assimilés.

6.3.3.4.2.3 - Les déchets industriels banals non triés ne pourront pas être éliminés en décharge. On entend par déchet trié, les déchets dont on a extrait au moins les matériaux valorisables (bois, papier, carton, verre, etc...).

#### 6.3.3.4.3 - Déchets dangereux

Pour l'application des dispositions du présent article, les déchets dangereux sont les déchets tels que définis à l'article R. 541-8 du code de l'environnement.

6.3.3.4.3.1 - Les déchets dangereux dont la nature physico-chimique peut être source d'atteintes particulières pour l'environnement devront faire l'objet de traitements spécifiques garantissant l'absence de tout risque de pollution sur le milieu récepteur.

Les filières de traitement adoptées doivent respecter le principe de non dilution, à l'exception de celles qui emploient des techniques particulières, reconnue comme nécessitant une phase de dilution au cours de leur process.

6.3.3.4.3.2 - Pour chaque déchet dangereux, l'exploitant établira une fiche d'identification du déchet qui sera régulièrement tenue à jour et qui comportera les éléments suivants :

- le code du déchet selon la nomenclature,
- la dénomination du déchet,
- le procédé de fabrication dont provient le déchet,
- son mode de conditionnement,
- le traitement d'élimination prévu,
- les caractéristiques physiques du déchet (aspect physique et constantes physiques du déchet),
- la composition chimique du déchet (compositions organique et minérale),
- les risques présentés par le déchet,
- les réactions possibles du déchet au contact d'autres matières,
- les règles à observer pour combattre un éventuel sinistre ou une réaction indésirable.

6.3.3.4.3.3 - L'exploitant tiendra, pour chaque déchet dangereux, un dossier où seront archivés :

- la fiche d'identification du déchet et ses différentes mises à jour,
- les résultats des contrôles effectués sur les déchets,
- les observations faites sur le déchet,
- les bordereaux de suivi de déchets renseignés par les centres éliminateurs.

6.3.3.4.3.4 - L'exploitant tiendra à jour un registre portant sur les déchets dangereux générés, et contenant les informations suivantes :

- la désignation des déchets et leur code indiqué à l'annexe II de l'article R. 541-8 du code de l'environnement,
- la date d'enlèvement,
- le tonnage des déchets,
- le numéro du ou des bordereaux de suivi de déchets émis,
- la désignation du ou des modes de traitement et, le cas échéant, la désignation de la ou des opérations de transformation préalable et leur(s) code(s) selon les annexes II-A et II-B de la directive 75/442/CEE du 15 juillet 1975 relative aux déchets,
- le nom, l'adresse et, le cas échéant, le numéro SIRET de l'installation destinataire finale,
- le cas échéant, le nom, l'adresse et le numéro SIRET des installations dans lesquelles les déchets ont été préalablement entreposés, reconditionnés, transformés ou traités,
- le nom et l'adresse du ou des transporteurs et, le cas échéant, leur numéro SIREN ainsi que

- leur numéro de récépissé conformément à l'article R. 541-51 du code de l'environnement,
- la date d'admission des déchets dans l'installation destinataire finale et, le cas échéant, dans les installations dans lesquelles les déchets ont été préalablement entreposés, reconditionnés, transformés ou traités ainsi que la date du traitement des déchets dans l'installation destinataire finale,
- le cas échéant, le nom, l'adresse et le numéro SIREN du négociant ainsi que son numéro de récépissé conformément à l'article R. 541-51 du code de l'environnement.

Les quantités correspondant aux déchets dangereux déposés en déchetterie ou remis à un collecteur de petite quantité ne seront pas inscrites sur le registre.

Le registre des déchets dangereux sera tenu à la disposition de l'inspection des installations classées.

6.3.3.4.3.5 - Conformément aux dispositions de l'article R. 541-45 du code de l'environnement, lorsque l'exploitant remettra à un tiers des déchets dangereux produits sur son site, il sera tenu d'émettre un bordereau qui accompagnera les déchets.

Ce bordereau de suivi des déchets dangereux sera établi selon le formulaire CERFA n° 12571\*01 tel que le prévoit l'article 1<sup>er</sup> de l'arrêté ministériel du 29 juillet 2005 pris pour l'application de l'article R. 541-45 susvisé du code de l'environnement.

Les bordereaux émis par l'exploitant, puis ceux reçus en retour après la prise en charge des déchets par l'installation de traitement, seront conservés pendant cinq ans et tenus à la disposition de l'inspection des installations classées.

Sont exclues de ces dispositions les huiles usagées remises à des ramasseurs agréés en application des articles R. 543-3 à R. 543-15 du code de l'environnement, les déchets qui ont fait l'objet d'une notification de transfert transfrontalier conformément au règlement n° 1013/2006 du Parlement européen et du Conseil du 14 juin 2006 concernant les transferts de déchets, les déchets dangereux qui sont admis dans des déchetteries, ainsi que ceux remis à un collecteur de petites quantités de déchets dangereux.

Sont également exclues de ces dispositions les piles et accumulateurs usagés, les déchets d'équipements électriques et électroniques ou les fluides frigorigènes usagés remis aux personnes tenues de les reprendre en application de l'article R. 543-130 du code de l'environnement, des articles R. 543-188 et R. 543-195 qui en sont issus et des articles R. 543-94 à R. 543-96, ou remis aux organismes auxquels ces personnes ont transféré leurs obligations. Dans ce cas, le bordereau est émis par la personne tenue de reprendre les déchets concernés ou par l'organisme auquel cette personne a transféré cette obligation.

6.3.3.4.3.6 - Les principaux déchets générés par le fonctionnement normal des installations seront les suivants :

Type de déchet	Code du déchet	Désignation du déchet	Quantité moyenne annuelle produite
Dangereux	11 01 05	Acides de décapage	15 tonnes
	11 01 07	Bases de décapage	10 tonnes
	11 01 09	Boues d'hydroxydes métalliques	700 tonnes
	11 01 98	Autres déchets contenant des substances dangereuses	50 tonnes

6.3.3.4.3.7 - Conformément aux dispositions de l'article 5.16 ci-dessus et de l'arrêté ministériel du 31 janvier 2008 relatif au registre et à la déclaration annuelle des émissions polluantes et des déchets, l'exploitant devra déclarer chaque année au ministre chargé de l'environnement la production de déchets dangereux de l'établissement dès lors que celle-ci sera

supérieure à 2 tonnes par an.

La déclaration susvisée sera effectuée avant le 1<sup>er</sup> avril de l'année en cours pour ce qui concerne les données de l'année précédente sur le site de télédéclaration du ministère chargé de l'environnement prévu à cet effet ou, à défaut, par écrit et sera alors adressée à l'inspection des installations classées.

L'exploitant tiendra à la disposition de l'inspection des installations classées, pendant une durée de 5 ans, les informations sur lesquelles les valeurs qu'il a déclarées sont basées.

#### 6.3.3.4.4 - Filières d'élimination

Les filières d'élimination des différents déchets générés sont celles définies par l'exploitant dans son étude déchets dès lors qu'elles ne sont pas en contradiction

avec, en particulier, les dispositions générales définies à l'article 6.3.1 ci-dessus et celles fixées ci-après pour certains déchets. Les filières les plus importantes sont regroupées en annexe I.

##### **\* Bains concentrés usés**

Le suivi régulier des bains se fera suivant une procédure écrite. Leurs vidanges éventuelles ne pourront s'effectuer qu'en fonction de paramètres précis et préétablis.

Les bains morts étant traités dans la station interne de l'établissement, les rejets aqueux seront conformes aux prescriptions sur les rejets visées à l'article 7.1.2.5.

##### **\* Eau de rinçage**

L'optimisation des eaux de rinçage devra être un objectif permanent. Une procédure de contrôle et de suivi de la consommation d'eau sera mise en place, à partir d'un paramètre significatif. Y sera annexé un descriptif des mesures prises le cas échéant pour réduire le flux de pollution.

Les eaux de rinçage étant traitées dans la station interne de l'établissement, les rejets aqueux seront conformes aux prescriptions sur les rejets visées à l'article 7.1.2.5.

##### **\* Dégraissage**

Les bains de dégraissage aqueux intégrés aux nouvelles lignes de traitement, aménagées en remplacement de lignes existantes, feront l'objet d'un déshuilage selon le procédé prévu par l'étude déchets, chaque fois que ce dernier s'avèrera techniquement applicable. Les huiles récupérées seront éliminées par incinération dans une installation dûment autorisée.

Les bains de dégraissage aqueux intégrés aux lignes de traitement existantes, feront également l'objet, dans la mesure du possible, d'un déshuilage sous les mêmes conditions.

##### **\* Résines**

Les résines échangeuses d'ions utilisées sur les rinçages seront régénérées sur le site, les éluats de régénération seront traités dans la station interne de l'établissement.

Le niveau de saturation des résines sera suivi par un dispositif approprié. Dans la mesure du possible, sera établi annuellement un calcul démontrant que la fréquence du renouvellement des résines est suffisant.

##### **\* Boues d'hydroxydes métalliques**

Dans la mesure du possible, sera établi annuellement un calcul démontrant que la quantité de boue produite est en adéquation avec la production effectuée.

Les bennes de boues en attente d'évacuation seront couvertes.

#### 6.4 - PRÉVENTION CONTRE LE BRUIT ET LES VIBRATIONS



#### 6.4.1 - Principes généraux

Les installations devront être construites, équipées et exploitées de façon que leur fonctionnement ne puisse être à l'origine de bruits ou de vibrations mécaniques, susceptibles de compromettre la santé et la sécurité du voisinage ou constituer une gêne pour sa tranquillité.

Les prescriptions de l'arrêté ministériel du 23 janvier 1997 relatif à la limitation des bruits émis dans l'environnement par les installations classées pour la protection de l'environnement, et les règles techniques annexées à la circulaire du 23 juillet 1986 relative aux vibrations mécaniques émises dans l'environnement par les installations classées, sont applicables.

#### 6.4.2 - Insonorisation des engins de chantier - Limitation des émissions sonores

Les véhicules de transport, les matériels de manutention et les engins de chantier utilisés à l'intérieur de l'établissement devront être conformes à la réglementation en vigueur et notamment aux dispositions des articles R. 571-1 à R. 571-24 du code de l'environnement.

Les moteurs des véhicules ou engins intervenant à l'extérieur des bâtiments devront être mis à l'arrêt dès lors que leur fonctionnement ne sera pas indispensable, et ce de manière à prévenir une éventuelle gêne pour le voisinage.

En outre, toutes dispositions seront prises en matière de circulation des véhicules sur le site (plan de circulation, limitation de vitesse, etc...), en vue de minimiser les émissions sonores induites pouvant être perçues par ce même voisinage.

#### 6.4.3 - Appareils de communication

L'usage de tous appareils de communication par voie acoustique (sirènes, avertisseurs, haut-parleurs ...) gênants pour le voisinage sera interdit, sauf si leur emploi est exceptionnel et réservé à la prévention ou au signalement d'incidents graves ou d'accidents.

#### 6.4.4 - Niveaux de bruits limites (en dB(A))

Le tableau ci-après fixe :

- pour la période de la journée travaillée, les niveaux limites de bruit à ne pas dépasser en limite de propriété,
- les émergences maximales admissibles dans les zones à émergence réglementée telles que définies à l'article 2 de l'arrêté ministériel du 23 janvier 1997.

Période	Niveaux limites admissibles (1)	Émergences admissibles
Jour : 7 h à 22 h sauf dimanches et jours fériés	70 dB(A)	5 dB(A)
Nuit : 22 h à 7 h ainsi que dimanches et jours fériés	60 dB(A)	3 dB(A)

(1) : les niveaux limites admissibles pourront être plus élevés si, le cas échéant, le bruit résiduel pour la période considérée est supérieur à la limite définie dans le tableau ci-dessus.

Outre l'obligation de satisfaire aux niveaux limites admissibles, l'exploitant devra également prendre toutes les dispositions utiles afin de minimiser, en fonction du bruit résiduel existant, le niveau de bruit relevé en limite de propriété, et ce de manière à garantir le respect des valeurs d'émergence admissibles dans les zones où celle-ci est réglementée.

Indépendamment des contrôles explicitement prévus dans le présent arrêté, l'inspection des installations classées pourra demander que des contrôles de la situation acoustique soient effectués par un organisme ou une personne qualifiée dont le choix sera soumis à son approbation. Les frais de contrôle seront supportés par l'exploitant.

#### **6.4.5 - Contrôles périodiques**

L'exploitant fera réaliser au moins tous les cinq ans, à ses frais, une mesure des niveaux d'émission sonore de son établissement selon la méthode fixée à l'annexe de l'arrêté ministériel du 23 janvier 1997 suscité, par une personne ou un organisme qualifié choisi après accord de l'inspection des installations classées.

Cette mesure se fera à des emplacements définis de manière à apprécier le respect des valeurs limites d'émergence dans les zones où celle-ci est réglementée.

6.4.6 - La fréquence de la mesure prévue à l'article 6.4.5 pourra être revue après accord de l'inspection des installations classées.

#### **6.4.7 - Prévention des vibrations**

Les machines fixes susceptibles d'incommoder le voisinage par des trépidations seront isolées par des dispositifs antivibratoires efficaces. La gêne éventuelle sera évaluée conformément aux règles techniques annexées à la circulaire du 23 juillet 1986 suscitée.

### **6.5 - INTÉGRATION DANS LE PAYSAGE**

L'ensemble du site devra être maintenu propre, et les bâtiments et installations entretenus en permanence (peinture, plantations, engazonnement).

### **6.6 - PRÉVENTION DES RISQUES D'INCENDIE ET D'EXPLOSION**

#### **6.6.1 - Dispositions générales**

##### **6.6.1.1 - Conception**

Les bâtiments et locaux seront conçus et aménagés de façon à s'opposer efficacement à la propagation d'un incendie.

##### **6.6.1.2 - Accès, voies de circulation**

A l'intérieur de l'établissement, les pistes et voies d'accès seront nettement délimitées, entretenues en bon état et dégagées de tout objet susceptible de gêner la circulation. L'exploitant fixera les règles de circulation applicables à l'intérieur de son établissement, et les portera à la connaissance des intéressés par une signalisation adaptée et une information appropriée.

Les bâtiments et dépôts devront être accessibles facilement par les services de secours qui devront pouvoir faire évoluer sans difficulté leurs engins.

##### **6.6.1.3 - Ventilation**

Sans préjudice des dispositions du code du travail, les locaux devront être convenablement ventilés pour notamment éviter la formation d'une atmosphère explosible ou nocive. Le débouché à l'atmosphère de la ventilation devra être placé aussi loin que possible des immeubles habités ou occupés par des tiers et des bouches d'aspiration extérieures, et à une hauteur suffisante prenant en compte la hauteur des bâtiments environnants afin de favoriser la dispersion des gaz rejetés, et au minimum à un mètre au-dessus du faîtage.

#### **6.6.2 - Dispositions constructives**

- Les éléments de construction des bâtiments et locaux présenteront des caractéristiques de résistance et de réaction au feu adaptées aux risques encourus.

- Les bâtiments seront isolés des constructions voisines par un dispositif coupe-feu de degré deux heures, constitué soit par un espace libre d'au moins 8 mètres soit par un mur plein dépassant la couverture la plus élevée.

- Les éléments porteurs des structures métalliques devront être protégés de la chaleur, lorsque leur destruction sera susceptible d'entraîner une extension anormale du sinistre ou pourra compromettre les conditions d'intervention.

- Les portes s'ouvriront dans le sens de la sortie. Les dégagements devront être répartis de telle façon que ne subsiste, compte tenu des recoupements intérieurs, aucun cul de sac supérieur à 20 mètres, ni aucun point distant de plus de 40 mètres d'une issue protégée ou donnant sur l'extérieur.

Les locaux particulièrement dangereux ne seront pas implantés en cul de sac.

- Les locaux exposés à des risques d'incendie seront équipés en partie haute de dispositifs conformes à la réglementation en vigueur permettant l'évacuation à l'air libre des fumées, gaz de combustion, chaleur et produits imbrûlés dégagés en cas d'incendie.

La surface totale de ces dispositifs ne devra pas être inférieure au 1/200<sup>ème</sup> de la superficie des locaux.

Ils devront pouvoir être actionnés automatiquement et manuellement en toutes circonstances. Les commandes d'ouverture manuelle seront reportées près des accès et devront être facilement repérables et aisément accessibles.

#### **6.6.3 - Matériel électrique**

6.6.3.1 - Les installations électriques devront être conformes aux prescriptions du décret n° 88.1056 du 14 novembre 1988 et des arrêtés et circulaires d'application subséquents concernant la protection des travailleurs dans les établissements qui mettent en œuvre des courants électriques. Les installations basse tension seront conformes aux dispositions de la norme C 15.100.

Le dossier prévu à l'article 55 du décret du 14 novembre 1988 sera tenu à la disposition de l'inspection des installations classées de la Direction Régionale de l'Industrie, de la Recherche et de l'Environnement.

L'inspection des installations classées pourra à tout moment prescrire au chef d'établissement de faire procéder à une vérification de toute ou partie des installations électriques par un vérificateur agréé dont le choix sera soumis à son approbation. Les frais occasionnés par ces contrôles seront supportés par l'exploitant.

6.6.3.2 - Un interrupteur général, permettant de couper le courant en cas de nécessité et après les heures de travail, sera mis en place pour chaque installation, bâtiment ou groupe de bâtiments.

6.6.3.3 - Les installations dans lesquelles une atmosphère explosive est susceptible d'apparaître, notamment en raison de la nature des substances solides, liquides ou gazeuses mises en œuvre, stockées, utilisées, produites ou pouvant apparaître au cours des opérations, seront soumises aux dispositions ci-après.

Le matériel électrique devra être choisi en fonction du risque d'apparition des atmosphères explosives et de la nature de celles-ci (gazeuse ou poussiéreuse).

Le zonage des installations sera réalisé selon les dispositions de la directive 1999/92/CE du 16 décembre 1999, dite ATEX (zones de type 0, 1 et 2).

Les nouveaux matériels mis en place devront être compatibles avec le type de zone où ils sont installés (au sens de la directive "ATEX"), et devront être d'un type certifié selon l'approche de la directive 94/9/CE (transposée en droit français par le décret n° 96-1010 du 19 novembre 1996 relatif aux appareils et aux systèmes de protection destinés à être utilisés en atmosphère explosive).

Les matériels en place conformes aux dispositions de l'arrêté ministériel du 31 mars 1980, relatif à la réglementation des installations électriques des établissements réglementés au titre de la législation sur les installations classées, et susceptibles de présenter des risques d'explosion pourront être conservés.

Les matériels électriques présents dans les ateliers seront repérés sur le plan de zonage vis-à-vis du risque d'incendie, d'explosion ou d'émanations toxiques, demandé au deuxième alinéa de l'article 6.7.3 du présent arrêté.

#### **6.6.4 - Mise à la terre des équipements**

Les équipements métalliques (réservoirs, cuves, canalisations) devront être mis à la terre conformément aux règlements et aux normes applicables, compte tenu notamment de la nature explosive ou inflammable des produits.

#### **6.6.5 - Dispositions d'exploitation**

6.6.5.1 - Vérifications périodiques : Le matériel électrique et les moyens de secours contre l'incendie feront l'objet de vérifications périodiques par une personne compétente. Il conviendra en particulier de s'assurer du bon fonctionnement permanent de tous leurs organes nécessaires à la mise en œuvre des dispositifs de sécurité. Les vérifications périodiques de ces matériels devront être inscrites sur un registre.

La périodicité, l'objet et l'étendue des vérifications des installations électriques ainsi que le contenu des rapports relatifs aux dites vérifications sont fixés par l'arrêté du 10 octobre 2000 fixant la périodicité, l'objet et l'étendue des vérifications des installations électriques au titre de la protection des travailleurs ainsi que le contenu des rapports relatifs aux dites vérifications.

6.6.5.2 - Consignes : Des consignes écrites seront établies pour la mise en œuvre des moyens d'intervention de lutte contre l'incendie, pour l'évacuation du personnel et pour l'appel aux moyens extérieurs de défense contre l'incendie. Ces consignes seront portées à la connaissance du personnel concerné.

6.6.5.3 - Formation du personnel - Equipe de sécurité : Outre l'aptitude au poste occupé, les différents opérateurs et intervenants sur le site, y compris le personnel intérimaire, recevront une formation sur les risques inhérents des installations et la conduite à tenir en cas d'incident ou d'accident. Le responsable de l'établissement veillera à la constitution, si besoin, d'équipes d'intervention et à la formation sécurité de son personnel. Ce dernier devra être entraîné au maniement des moyens de secours.

6.6.5.4 - Plan d'évacuation : Un plan d'évacuation de l'établissement sera établi par l'exploitant et affiché de telle façon que tout le personnel puisse facilement le consulter.

6.6.5.5 - Plan de l'établissement : Un plan représentant l'ensemble des niveaux des locaux sera affiché à l'entrée de l'établissement, de manière à faciliter l'intervention des services d'incendie et de secours.

#### **6.6.5.6 - Permis de feu :**

Dans les zones présentant des risques d'incendie ou d'explosion, seront interdits les flammes à l'air libre ainsi que tous les appareils susceptibles de produire des étincelles à l'air libre (chalumeaux, appareils de soudage, etc...).

Cependant, lorsque des travaux nécessitant la mise en œuvre de flammes ou d'appareils tels que ceux visés à l'alinéa précédent devront être entrepris dans ces zones, ils feront l'objet d'un "permis de feu" délivré et dûment signé par l'exploitant ou par la personne qu'il aura nommément désignée. Ces travaux ne pourront s'effectuer qu'en respectant les règles d'une consigne particulière, établie et visée sous les mêmes conditions.

Cette consigne fixera notamment les moyens de lutte contre l'incendie devant être mis à la disposition des agents effectuant les travaux d'entretien. L'interdiction permanente de fumer ou d'approcher avec une flamme devra être affichée dans ces zones.



Après la fin des travaux et avant la reprise de l'activité, une vérification des installations sera effectuée par l'exploitant ou son représentant.

#### 6.6.5.7 - Entretien des locaux :

Les locaux seront maintenus en bon état de propreté et régulièrement nettoyés notamment de manière à éviter les amas de matières dangereuses ou polluantes et de poussières. Le matériel de nettoyage devra être adapté aux risques présentés par les produits et poussières.

#### 6.6.6 - Protection individuelle

Sans préjudice des dispositions du code du travail, des matériels de protection individuelle, adaptés aux risques présentés par l'établissement et permettant l'intervention en cas de sinistre, devront être conservés à proximité des zones sensibles. Ces matériels devront être entretenus en bon état et vérifiés périodiquement. Le personnel sera formé à l'emploi de ces matériels.

#### 6.6.7 - Moyens de secours contre l'incendie

L'établissement devra disposer de moyens de secours contre l'incendie adaptés aux risques à combattre et conformes aux normes en vigueur, notamment :

- d'un poteau d'incendie de diamètre 100 mm conforme à la norme NF S 61.213, situé à moins de 200 mètres à l'extérieur de l'établissement,
- d'extincteurs en nombre suffisant répartis à l'intérieur des locaux, sur les aires extérieures et les lieux présentant des risques spécifiques, à proximité des dégagements, bien visibles et facilement accessibles. Les agents d'extinction devront être appropriés aux risques à combattre et compatibles avec les produits stockés et/ou avec les produits de décomposition thermique de ces derniers.

Ces moyens seront répartis et mis en œuvre conformément à un plan de défense établi en accord et suivant les instructions du directeur départemental des services d'incendie et de secours. Un exemplaire actualisé de ce plan sera tenu à la disposition de l'inspection des installations classées,

- d'une réserve de sable meuble et sec en quantité adaptée au risque, sans être inférieure à 100 litres et des pelles,
- un neutralisant adapté au risque en cas d'épandage,
- un système interne de détection et d'alerte d'incendie,
- d'un moyen permettant d'alerter les services d'incendie et de secours.

Ces matériels devront être maintenus en bon état. Leur vérification prévue à l'article 6.6.5.1 se fera au moins une fois par an.

#### 6.6.8 - Protection contre l'électricité statique, les courants de circulation et la foudre

6.6.8.1 - Toutes les parties susceptibles d'emmagasiner les charges électriques (éléments de construction, appareillage, conduits, supports, etc ...) seront reliées à une prise de terre, conformément aux normes en vigueur, soit directement, soit par le biais de liaisons équipotentielles. Un contrôle identique à celui prévu au paragraphe 6.6.5.1 sur le matériel électrique sera effectué sur les liaisons avec la terre.

6.6.8.2 - Les installations sur lesquelles une agression par la foudre peut être à l'origine d'événements susceptibles de porter gravement atteinte, directement ou indirectement, à la sécurité des installations, à la sécurité des personnes ou à la qualité de l'environnement seront protégées contre la foudre en application de l'arrêté ministériel en vigueur.

Ainsi, avant le 1<sup>er</sup> janvier 2010, l'exploitant devra faire réaliser une analyse du risque foudre basée sur une évaluation des risques, conformément à la norme NF EN 62305-2, et destinée à définir les niveaux de protection nécessaires aux installations. Cette analyse sera mise à jour à l'occasion de toute modification de l'installation pouvant avoir des répercussions sur les données d'entrée.

En fonction des résultats de l'analyse du risque foudre, une étude technique sera réalisée par un organisme compétent, afin de définir précisément les mesures de prévention et les dispositifs de protection, ainsi que les modalités de leur vérification et de leur maintenance. Cette étude devra être réalisée avant le 1<sup>er</sup> janvier 2012.

Une notice de vérification et de maintenance sera rédigée lors de l'étude technique puis complétée, si besoin, après la réalisation des dispositifs de protection. Un carnet de bord sera tenu par l'exploitant. Les chapitres qui y figurent seront rédigés lors de l'étude technique.

Les systèmes de protection retenus par l'étude technique devront être conformes aux normes françaises ou à toute norme équivalente en vigueur dans un état membre de l'union européenne. L'installation des dispositifs de protection et la mise en place des mesures de prévention seront réalisées, par un organisme compétent, à l'issue de l'étude technique au plus tard deux ans après l'élaboration de l'analyse du risque foudre.

L'installation des protections fera l'objet d'une vérification complète par un organisme compétent, distinct de l'installateur, au plus tard six mois après leur installation. Une vérification visuelle sera réalisée annuellement par un organisme compétent. L'état des dispositifs de protection contre la foudre des installations fera l'objet d'une vérification complète tous les deux ans par un organisme compétent. Toutes ces vérifications seront décrites dans la notice de vérification et maintenance et seront réalisées conformément à la norme NF EN 62305-3.

Les agressions de la foudre sur le site seront enregistrées. En cas de coup de foudre enregistré, une vérification visuelle des dispositifs de protection concernés sera réalisée, dans un délai maximum d'un mois, par un organisme compétent. Si l'une de ces vérifications fait apparaître la nécessité d'une remise en état, celle-ci sera réalisée dans un délai maximum d'un mois.

L'exploitant tiendra en permanence à la disposition de l'inspection des installations classées l'analyse du risque foudre, l'étude technique, la notice de vérification et de maintenance, le carnet de bord et les rapports de vérifications.

Durant la période transitoire, les équipements de protection contre la foudre mis en place en application de la réglementation antérieure feront l'objet d'une surveillance conformément à la norme NF C 17-100.

## **6.7 - DIVERS**

### **6.7.1 - Surveillance de l'exploitation**

L'exploitation devra se faire sous la surveillance, directe ou indirecte, d'une personne nommément désignée par l'exploitant et ayant une connaissance de la conduite des installations et des dangers et inconvénients des produits utilisés ou stockés dans l'établissement.

### **6.7.2 - Connaissance des produits, étiquetage**

L'exploitant disposera des documents lui permettant de connaître la nature et les risques des substances et préparations dangereuses présentes dans l'établissement (substances, bains, bains usés, bains de rinçage,...). Les fiches de données de sécurité prévues dans le code du travail permettront de satisfaire à cette obligation.

Les cuves de traitement, fûts, réservoirs et autres emballages porteront en caractères très lisibles le nom des substances et préparations et, s'il y a lieu, les symboles de danger conformément à la réglementation relative à l'étiquetage des substances et préparations chimiques dangereuses.

### **6.7.3 - Localisation des risques**

L'exploitant recensera, sous sa responsabilité, les parties de l'établissement qui,

en raison des caractéristiques qualitatives et quantitatives des matières mises en œuvre, stockées, utilisées ou produites, sont susceptibles d'être à l'origine d'un sinistre pouvant avoir des conséquences directes ou indirectes sur l'environnement, la sécurité publique ou le maintien en sécurité de l'établissement.

L'exploitant déterminera pour chacune de ces parties de l'établissement la nature du risque (incendie, explosion ou émanations toxiques). Ce risque sera signalé et les zones correspondantes seront reportées sur un plan qui sera tenu à jour régulièrement et mis à la disposition de l'inspection des installations classées.

Les zones de risque incendie sont constituées de volumes où en raison des caractéristiques et des quantités de produits présents même occasionnellement, leur prise en feu est susceptible d'avoir des conséquences directes ou indirectes sur l'environnement.

Les zones de risque explosion sont constituées des volumes dans lesquels une atmosphère explosive est susceptible d'apparaître de façon permanente, semi-permanente ou épisodique en raison de la nature des substances solides, liquides ou gazeuses mises en œuvre ou stockées.

#### **6.7.4 - Permis d'intervention**

Indépendamment du "permis de feu" prévu à l'article 6.6.5.6, tous les travaux de réparation ou d'aménagement, conduisant à une augmentation des risques dans les parties de l'établissement visées à l'article 6.7.3, ne pourront être effectués qu'après délivrance d'un "permis d'intervention" et en respectant les règles d'une consigne particulière. Les conditions d'application de ces dispositions sont celles prescrites à l'article 6.6.5.6 précité.

#### **6.7.5 - Consignes de sécurité**

Sans préjudice des dispositions du code du travail, des consignes précisant les modalités d'application des dispositions du présent arrêté devront être établies, tenues à jour et affichées dans les lieux fréquentés par le personnel. Ces consignes devront notamment indiquer :

- l'interdiction d'apporter du feu sous une forme quelconque, dans les parties de l'établissement visées à l'article 6.7.3 "incendie" et "explosion",
- l'interdiction de tout brûlage à l'air libre,
- l'obligation du "permis d'intervention" pour les parties de l'établissement visées à l'article 6.7.3,
- les procédures d'arrêt d'urgence et de mise en sécurité de l'établissement (électricité, réseaux de fluides),
- les mesures à prendre en cas de fuite sur un récipient ou une canalisation contenant des substances dangereuses, et notamment les conditions d'évacuation des déchets et eaux souillées en cas d'épandage accidentel,
- les précautions à prendre avec l'emploi et le stockage de produits incompatibles,
- les moyens d'extinction à utiliser en cas d'incendie,
- la procédure d'alerte avec les numéros de téléphone du responsable d'intervention de l'établissement, des services d'incendie et de secours, etc,
- la procédure permettant, en cas de lutte contre un incendie, d'isoler le site afin de prévenir tout transfert de pollution vers le milieu récepteur.

#### **6.7.6 - Consignes d'exploitation**

Les opérations comportant des manipulations dangereuses et la conduite des installations (démarrage et arrêt, fonctionnement normal, entretien, etc) devront faire l'objet de consignes d'exploitation écrites. Ces consignes prévoiront notamment :

- les modes opératoires,
- la fréquence de contrôle des dispositifs de sécurité et de traitement des pollutions et nuisances générées,
- les instructions de maintenance et de nettoyage,
- le maintien dans l'atelier de fabrication de la quantité de matières nécessaire au fonctionnement de l'installation,
- les conditions de conservation et de stockage des produits.

## **ARTICLE 7 : PRESCRIPTIONS PARTICULIÈRES APPLICABLES À CERTAINES PARTIES DE L'ÉTABLISSEMENT**

### **7.1 - INSTALLATIONS DE TRAITEMENTS DE SURFACES**

#### **7.1.1 - Objectifs généraux**

L'installation sera réalisée et exploitée en se fondant sur les performances des meilleures techniques disponibles économiquement acceptables (MTD) telles que définies en annexe de l'arrêté ministériel du 30 juin 2006 relatif aux installations de traitements de surfaces soumises à autorisation au titre de la rubrique 2565 de la nomenclature des installations classées, et en tenant compte de la vocation et de l'utilisation des milieux environnants ainsi que de la gestion équilibrée de la ressource en eau.

L'exploitant prendra toutes les dispositions nécessaires dans la conception, l'aménagement, l'entretien et l'exploitation des installations pour :

- limiter la consommation d'eau, et limiter les émissions de polluants dans l'environnement,
- assurer la gestion des effluents et déchets en fonction de leurs caractéristiques, ainsi que la réduction des quantités rejetées,
- prévenir en toutes circonstances, l'émission, la dissémination ou le déversement, chroniques ou accidentels, directs ou indirects, de matières ou substances qui peuvent présenter des dangers ou inconvénients pour la commodité de voisinage, la santé, la salubrité publique, l'agriculture, la protection de la nature et de l'environnement ainsi que pour la conservation des sites et des monuments.

#### **7.1.2 - Prévention de la pollution de l'eau**

7.1.2.1 - La prévention de la pollution des eaux devra constituer une préoccupation majeure dans la conception, la réalisation et l'exploitation des installations au regard de l'environnement ; les procédés de traitement les moins polluants devront être choisis ; les techniques de recyclage, de récupération et de régénération devront être mises en œuvre autant de fois que cela sera possible ; la mise en œuvre des eaux de rinçage devra faire l'objet d'une vigilance accrue, tant au moment de la conception des chaînes de traitement qu'au cours de l'exploitation de l'atelier.

7.1.2.2 - Tout déversement en nappe souterraine, direct ou indirect (épandage, infiltration,...) total ou partiel est interdit.

Tout déversement à l'intérieur des périmètres de protection des gîtes conchyliques et des périmètres rapprochés des captages d'eau potable est également interdit.

7.1.2.3 - Les rejets d'eaux résiduelles devront se faire exclusivement après un traitement approprié des effluents. Ils devront notamment respecter les normes de rejet fixées à l'article 7.1.2.5 ci-après.

Toute nouvelle chaîne de traitement de surface, installée ou non en complément d'une chaîne existante, ne pourra être mise en service qu'après assurance que les rejets en résultant seront à même de satisfaire aux dispositions du 1<sup>er</sup> alinéa du présent article.

7.1.2.4 - Les bains usés, les rinçages morts, les eaux de lavage des sols et, d'une manière générale, les eaux résiduelles polluées constituent :

- soit des déchets qui devront alors être éliminés dans des installations dûment autorisées à cet effet et satisfaire aux dispositions définies à l'article 6.3 du présent arrêté,
- soit des effluents visés à l'article 7.1.2.3 ci-dessus et devront alors être traités dans la station de détoxification de l'établissement qui sera conçue et exploitée à cet effet.

#### **7.1.2.5 - Valeurs limites de rejet**



Les valeurs limites de rejet en concentrations et en flux, telles que fixées aux articles ci-après, ne constituent que des exigences minimales.

L'exploitant devra également s'assurer que ses rejets respectent les objectifs de qualité du milieu récepteur, et notamment les normes de qualité définies par l'arrêté ministériel du 20 avril 2005 pris en application du décret n° 2005-378 du 20 avril 2005 relatif au programme national d'action contre la pollution des milieux aquatiques par certaines substances dangereuses.

7.1.2.5.1 - Les teneurs des produits dans les rejets aqueux vers le milieu récepteur considéré, contrôlées sur l'effluent brut non décanté et non filtré, ne devront pas dépasser les valeurs limites suivantes :

Paramètres	Concentration moyenne journalière (mg/l)
DCO	150,0
MES	30,0
CN (aisément libérables)	0,1
Al	5,0
Cd	0,2
Cr VI	0,1
Cr III	2,0
Cu	2,0
Fe	5,0
Hg	0,05
Ni	2,0
Pb	0,5
Sn	2,0
Zn	2,0
Azote global	50,0
F	15,0
P	10,0
Nitrites	20,0
Tributylphosphate	4,0
Indice hydrocarbures	5,0
AOX	0,5

Ces valeurs limites de rejet sont des moyennes journalières.

Dans le cas de prélèvements instantanés, aucun résultat de mesures en concentration ne pourra excéder le double de la valeur limite.

Par ailleurs, le pH dans les rejets devra être compris entre 6,5 et 9, tandis que la température sera inférieure à 30 ° C.

7.1.2.5.2 - L'emploi de cadmium sous quelque forme que ce soit est interdit.

7.1.2.5.3 - Les systèmes de rinçage devront être conçus et exploités de manière à obtenir une consommation d'eau spécifique, rapportée au mètre carré de la surface traitée,

dite "consommation spécifique" la plus faible possible. En tout état de cause, la consommation spécifique, telle que définie ci-dessous, ne devra pas excéder 8 litres par m<sup>2</sup> et par fonction de rinçage.

Seront pris en compte dans le calcul de la consommation spécifique :

- les eaux de rinçage,
- les vidanges des cuves de rinçage,
- les éluats, rinçages et purges des systèmes de recyclage, de régénération et de traitement spécifique des effluents,
- les vidanges des cuves de traitement,
- les eaux de lavage des sols,
- les effluents des stations de traitement des effluents atmosphériques.

Ne sont pas pris en compte dans le calcul de la consommation spécifique :

- les eaux de refroidissement,
- les eaux pluviales,
- les effluents issus de la préparation d'eaux d'alimentation du procédé.

On entend par surface traitée, la surface immergée (pièces et montages) qui participe à l'entraînement du bain. La surface traitée est déterminée soit directement, soit indirectement en fonction des consommations électriques, des quantités de métaux utilisés, de l'épaisseur moyenne déposée ou par toute autre méthode adaptée au procédé utilisé. La consommation spécifique est exprimée pour l'installation, en tenant compte du nombre de fonction de rinçage.

Il y a une fonction de rinçage chaque fois qu'une pièce quitte un bain de traitement et doit subir un rinçage (quel que soit le nombre de cuves ou d'étapes constituant ce rinçage).

L'exploitant calculera une fois par an la consommation spécifique de son installation sur une période représentative de son activité. Il tiendra à la disposition de l'inspection des installations classées le résultat et le mode de calcul de cette consommation spécifique ainsi que les éléments justificatifs de ce calcul.

7.1.2.5.4 - Nonobstant les dispositions de l'article précédent et de l'article 7.1.2.5.5 ci-dessous, le débit des effluents ne devra pas excéder 720 m<sup>3</sup>/j en toutes circonstances, et 40 m<sup>3</sup>/h sur deux heures consécutives.

7.1.2.5.5 - Les flux rejetés pour chaque type de polluant utilisé vers le milieu récepteur considéré, ou se formant dans l'installation et susceptible d'être rejeté, ne devront pas dépasser les valeurs limites suivantes :

Paramètres	Flux maximum journalier (kg/j)	Flux maximum horaire (g/h) sur deux heures consécutives
DCO	108	6000
MES	21,6	1200
CN (aisément libérables )	0,072	4
Al	3,6	200
Cd	0,14	8
Cr VI	0,072	4
Cr III	1,44	80
Cu	1,44	80
Fe	3,6	200
Hg	0,036	2
Ni	1,44	80
Pb	0,36	20

Sn	1,44	80
Zn	1,44	80
Azote global	36	2000
F	10,8	600
P	7,2	400
Nitrites	14,4	800
Tributylphosphate	2,88	160
Indice hydrocarbures	3,6	200
AOX	0,36	20

#### 7.1.2.6 - Surveillance - Contrôles

7.1.2.6.1 - Les mesures et analyses des rejets dans l'eau seront effectuées par l'exploitant ou un organisme extérieur avant rejet en amont des éventuels points de mélange avec les autres effluents de l'installation (eaux pluviales, eaux vannes, autres eaux du procédé) non chargés de produits toxiques. Les mesures, contrôles et analyses réalisés à ce titre selon les dispositions des articles 7.1.2.6.2 et 7.1.2.6.3 ci-dessous sont à la charge de l'exploitant.

Les enregistrements et résultats correspondants à ces mesures et analyses seront archivés pendant une durée d'au moins cinq ans sur un support prévu à cet effet et seront tenus à la disposition de l'inspection des installations classées. Ils devront être répertoriés pour pouvoir les corréler avec les dates de rejet.

#### 7.1.2.6.2 - Autosurveillance du rejet des eaux résiduaires

Le pH et le débit seront mesurés et enregistrés en continu. Le volume total rejeté par jour sera consigné sur un support prévu à cet effet.

Les systèmes de contrôle en continu déclencheront, sans délai, une alarme sonore signalant le rejet d'effluents non conformes aux limites de pH et entraîneront automatiquement l'arrêt immédiat de ces rejets.

Des mesures du niveau des rejets en cyanures et en métaux seront réalisés par l'exploitant sur un échantillon représentatif de l'émission journalière. Ces mesures réalisées par des méthodes rapides adaptées aux concentrations à mesurer devront permettre une estimation du niveau des rejets par rapport aux valeurs limites d'émission fixées.

A ce titre, les contrôles suivants seront effectués selon les périodicités indiquées :

Paramètres	Périodicité
CN (aisément libérables )	Journalière
Cr VI	Journalière
Cr III	Hebdomadaire
Cu	Hebdomadaire
Fe	Hebdomadaire
Ni	Hebdomadaire
Zn	Hebdomadaire
DCO	Mensuelle
MES	Mensuelle

Le compte-rendu des analyses réalisées au cours du mois n sera adressé à l'inspection des installations classées ainsi qu'au service chargé de la police de l'eau avant le 15 du mois n+1.

Ce compte-rendu, dont le modèle aura été soumis à l'approbation de l'inspection des installations classées, sera accompagné de commentaires sur les causes des dépassements éventuellement constatés ainsi que les actions correctives mis en œuvre ou envisagées.

#### 7.1.2.6.3 - Contrôles périodiques du rejet des eaux résiduaires

Des mesures portant sur l'ensemble des paramètres visés à l'article 7.1.2.5.1 ci-dessus seront effectuées trimestriellement par un organisme extérieur dont le choix sera soumis à l'approbation de l'inspection des installations classées s'il n'est pas agréé à cet effet, sauf en ce qui concerne le cadmium (Cd), le mercure (Hg) et le plomb (Pb), dont la surveillance sera assurée conformément aux dispositions prévues aux articles 6.1.10.2 et 6.1.10.3 ci-dessus. Les mesures seront effectuées sur un échantillon moyen représentatif du rejet pendant la période prise en compte. Les mesures seront réalisées suivant les méthodes normalisées en vigueur ou à défaut selon les méthodes de référence reconnues.

Les résultats de ces contrôles seront également communiqués à l'inspection des installations classées.

Sur la base d'un bilan des contrôles périodiques prévus ci-dessus établi par l'exploitant au 31 décembre 2010, la fréquence des analyses pourra être revue à sa demande et après accord de l'inspection des installations classées pour les paramètres qui ne seraient plus détectés.

#### 7.1.2.6.4 - Contrôles exceptionnels

Dans le cadre de l'article 5.8 ci-dessus, l'inspection des installations classées pourra procéder ou faire procéder, de façon inopinée, à des prélèvements dans les effluents et les eaux réceptrices, et à leur analyse par un laboratoire agréé. Le coût de ces analyses sera supporté par l'exploitant.

#### 7.1.2.7 - Aménagement

7.1.2.7.1 - Les appareils (fours, cuves, filtres, canalisations, stockages,...) susceptibles de contenir des acides, des bases, des sels fondus ou en solution dans l'eau ou des substances ou préparations très toxiques ou toxiques définies par l'arrêté du 20 avril 1994 relatif à la déclaration, la classification, l'emballage et l'étiquetage des substances seront construits conformément aux règles de l'art. Les matériaux utilisés à leur construction devront être soit résistants à l'action chimique des liquides contenus, soit revêtus sur les surfaces en contact avec le liquide d'une garniture inattaquable.

L'ensemble de ces appareils sera réalisé de manière à être protégé et résister aux chocs occasionnels dans le fonctionnement normal de l'atelier.

7.1.2.7.2 - Les sols des installations où sont stockés, transvasés ou utilisés des liquides contenant des acides, des bases, des sels à une concentration supérieure à 1 gramme par litre ou contenant des substances très toxiques ou toxiques définies par l'arrêté du 20 avril 1994 relatif à la déclaration, la classification, l'emballage et l'étiquetage des substances sera muni d'un revêtement étanche et inattaquable. Il sera aménagé de façon à diriger tout écoulement accidentel vers une capacité de rétention étanche.

7.1.2.7.3 - Les capacités de rétention seront conçues de sorte qu'en situation accidentelle, la présence du produit ne puisse en aucun cas altérer une cuve ou une canalisation. Elles seront aussi conçues pour recueillir toute fuite éventuelle provenant de toute partie de l'équipement concerné et réalisées de sorte que les produits incompatibles ne puissent s'y mêler (cyanure et acide, hypochlorite et acides, bisulfite et acide, acide et base très concentrés,...). Elles seront étanches aux produits qu'elles pourraient contenir et résisteront à leur action physique et chimique. Il en sera de même pour les dispositifs d'obturation éventuels qui devront être maintenus fermés.

Les capacités de rétention de plus de 1 000 litres seront munies d'un déclencheur d'alarme en point



bas, à l'exception de celles dédiées au déchargement. Les capacités de rétention ont vocation à être vides de tout liquide et ne seront pas munies de systèmes automatiques de relevage des eaux. L'étanchéité du ou des réservoirs associés devra pouvoir être contrôlée à tout moment.

Les produits récupérés en cas d'accident ne pourront être rejetés que dans des conditions conformes aux dispositions du présent arrêté ou seront éliminés comme les déchets.

7.1.2.7.4 - Les circuits de régulation thermique de bains seront construits conformément aux règles de l'art et ne comprendront pas de circuits de refroidissement ouverts. Les échangeurs de chaleur de bains seront en matériaux capables de résister à l'action chimique des bains. Les systèmes de chauffage des cuves seront équipés de dispositifs de sécurité qui permettront de détecter le manque de liquide et d'asservir l'arrêt du chauffage.

Les résistances éventuelles (bains actifs et stockages) seront protégées mécaniquement.

#### 7.1.2.7.5 - Rétentions

I - Stockages : les dispositions relatives aux capacités de rétention pour les stockages des liquides susceptibles de polluer les sols ou les eaux sont définies à l'article 6.1.7.1 ci-dessus.

II - Cuves et chaînes de traitement : toute chaîne de traitement sera associée à une capacité de rétention dont le volume sera au moins égal à la plus grande des deux valeurs suivantes :

- 100 % de la capacité de la plus grande cuve,
- 50 % de la capacité totale des cuves associées.

Cette disposition ne s'applique pas aux cuves contenant des acides, des bases, ou des sels non toxiques à une concentration inférieure à 1 gramme par litre, ne pouvant se déverser dans la rétention d'une cuve de traitement.

III - Ouvrages épuratoires : les réacteurs de décyanuration et de déchromatation seront munis de rétentions sélectives, avec un déclencheur d'alarme en point bas. L'ensemble de l'ouvrage épuratoire sera construit sur un revêtement étanche et inattaquable, dirigeant tout écoulement vers un point bas muni d'un déclencheur d'alarme.

La détoxification d'effluents cyanurés et le stockage de bains usés ou concentrés cyanurés seront implantés de manière à éviter toute possibilité de stagnation de vapeurs ou gaz toxiques.

7.1.2.7.6 - Les canalisations de transport de fluides dangereux et de collecte d'effluents pollués ou susceptibles de l'être seront étanches et résisteront à l'action physique et chimique des produits qu'elles sont susceptibles de contenir. Elles seront accessibles et pourront être inspectées. Elles seront convenablement entretenues.

Les différentes canalisations seront repérées conformément aux règles en vigueur.

Le repérage des bouches de dépotage des produits chimiques permettra de les différencier afin d'éviter le mélange de produits lors des livraisons.

7.1.2.7.7 - L'ouvrage d'évacuation des eaux issues de la station de détoxification sera aménagé pour permettre ou faciliter la mesure de débit et l'exécution des prélèvements.

7.1.2.7.8 - L'alimentation en eau du procédé sera munie d'un dispositif susceptible d'arrêter promptement cette alimentation. Ce dispositif devra être proche de l'installation, clairement reconnaissable et aisément accessible.

#### 7.1.2.8 - Exploitation

7.1.2.8.1 - Les consignes d'exploitation de l'ensemble des installations décriront explicitement les contrôles à effectuer, en marche normale et à la suite d'un arrêt pour travaux de modification ou d'entretien, de façon à permettre le respect des dispositions du présent

arrêté en toutes circonstances.

7.1.2.8.2 - Le bon état de l'ensemble des installations (cuves de traitement et leurs annexes, stockages, rétentions, canalisations,...) sera vérifié périodiquement par l'exploitant, notamment avant et après toute suspension d'activité de l'installation supérieure à trois semaines et au moins une fois par an.

Un préposé dûment formé contrôlera les paramètres du fonctionnement des dispositifs de traitement des rejets.

Ces vérifications seront consignées dans un document prévu à cet effet et tenu à la disposition de l'inspection des installations classées. Le préposé s'assurera notamment de la présence de réactifs nécessaires et du bon fonctionnement du système de régulation, de contrôle et d'alarme.

7.1.2.8.3 - Sans préjudice des dispositions réglementaires concernant l'hygiène et la sécurité des travailleurs, des consignes de sécurité seront établies et disponibles en permanence dans l'installation. Elles spécifieront notamment :

- la liste des vérifications à effectuer avant remise en marche de l'installation après une suspension prolongée d'activité,
- les conditions dans lesquelles sont délivrées les substances et préparations toxiques et les précautions à prendre à leur réception, à leur expédition et à leur transport,
- la nature et la fréquence des contrôles de la qualité des eaux détoxiquées dans l'installation,
- les opérations nécessaires à l'entretien et à la maintenance, notamment les vérifications des systèmes automatiques de détection,
- les modalités d'intervention en cas de situations anormales et accidentelles,
- la procédure de mise en œuvre du dispositif de confinement prévu à l'article 6.1.7.4.

L'exploitant s'assurera de la connaissance et du respect de ces consignes par son personnel.

7.1.2.8.4 - L'exploitant tiendra à jour un schéma de l'installation faisant apparaître les sources et circulation des eaux et des liquides concentrés de toute origine.

Le plan des réseaux d'alimentation et de collecte devra notamment faire apparaître :

- l'origine et la distribution de l'eau d'alimentation,
- les dispositifs de protection de l'alimentation (bac de disconnexion, implantation des disconnecteurs ou tout autre dispositif permettant un isolement avec la distribution alimentaire, ...),
- les secteurs collectés et les réseaux associés,
- les ouvrages de toutes sortes (vannes, compteurs,...),
- les ouvrages d'épuration interne avec leurs points de contrôle et les points de rejet de toute nature (interne ou au milieu).

Ce schéma sera tenu à la disposition de l'inspection des installations classées et des services d'incendie et de secours.

7.1.2.8.5 - Les installations de traitement des effluents seront conçues de manière à tenir compte des variations de débit, de température ou de composition des effluents à traiter, en particulier à l'occasion du démarrage ou de l'arrêt des installations.

Les installations de traitement seront conçues, exploitées et entretenues de manière à réduire à leur minimum les durées d'indisponibilité pendant lesquelles elles ne peuvent assurer pleinement leur fonction. Si une indisponibilité est susceptible de conduire à un dépassement des valeurs limites imposées, l'exploitant prendra les dispositions nécessaires pour réduire la pollution émise en réduisant ou en arrêtant si besoin les fabrications concernées.

La détoxification des eaux résiduaires sera effectuée en continu et les contrôles des quantités de réactifs à utiliser seront réalisés en continu.

7.1.2.8.6 - L'exploitant disposera de réserves suffisantes de produits ou matières consommables utilisés de manière courante ou occasionnelle pour assurer la protection de l'environnement, notamment résines échangeuses d'ions, manches de filtre, produits de neutralisation, liquides inhibiteurs, produits absorbants, pièces d'usure, électrodes de mesures de pH.

7.1.2.8.7 - Les dispositions nécessaires devront être prises pour limiter les odeurs provenant du traitement des effluents ou dans les canaux à ciel ouvert (conditions anaérobies notamment).

### 7.1.3 - Prévention de la pollution atmosphérique

7.1.3.1 - Les installations de traitement des effluents atmosphériques seront conçues de manière à tenir compte des variations de débit, de température ou de composition des effluents à traiter.

Les installations de traitement seront conçues, exploitées et entretenues de manière à réduire à leur minimum les durées d'indisponibilité pendant lesquelles elles ne peuvent assurer pleinement leur fonction. Si une indisponibilité est susceptible de conduire à un dépassement des valeurs limites imposées, l'exploitant prendra les dispositions nécessaires pour réduire la pollution émise en réduisant ou en arrêtant si besoin les installations concernées.

7.1.3.2 - Les dispositions appropriées seront prises pour réduire la probabilité des émissions accidentelles et pour que les rejets correspondants ne présentent pas de dangers pour la santé et la sécurité publique. La conception et l'emplacement des dispositifs de sécurité destinés à protéger les appareillages contre une surpression interne devraient être tels que cet objectif soit satisfait, sans pour cela diminuer leur efficacité ou leur fiabilité.

7.1.3.3 - Les émissions atmosphériques (gaz, vapeurs, vésicules, particules) émises au-dessus des bains devront être, si nécessaire, captées au mieux et épurées, au moyen des meilleures technologies disponibles, avant leur rejet à l'atmosphère.

7.1.3.4 - Les systèmes de captation seront conçus et réalisés de manière à optimiser la captation des gaz ou vésicules émis par rapport au débit d'aspiration. Le cas échéant, des systèmes séparatifs de captation et de traitement seront réalisés pour empêcher le mélange de produits incompatibles.

7.1.3.5 - Les débits d'aspiration seront déterminés pour chacun des bains le nécessitant (bains chauds, attaque acide, etc...) en cohérence avec les exigences liées à la protection des travailleurs et aux ambiances de travail.

7.1.3.6 - Les effluents ainsi aspirés devront être épurés, le cas échéant, au moyen de techniques adaptées (laveurs de gaz, dévésiculeurs, etc...) pour satisfaire aux exigences de l'article 7.1.3.7.

7.1.3.7 - Les teneurs en polluants avant rejet des gaz et vapeurs devront être aussi faibles que possible et respecter avant toute dilution les limites fixées comme suit. Les concentrations en polluants sont exprimées en milligrammes par mètre cube rapporté à des conditions normalisées de température (273,15 degré K) et de pression (101, 325 kPa) après déduction de la vapeur d'eau (gaz secs) :

Polluants	Concentration moyenne journalière (en mg/Nm <sup>3</sup> )
Acidité totale, exprimée en H	0,5
HF, exprimé en F	2
Cr total	1
Cr VI	0,1
Ni	0,1
CN	1

Alcalins, exprimés en OH	10
NO <sub>x</sub> , exprimés en NO <sub>2</sub>	200
SO <sub>2</sub>	10
NH <sub>3</sub>	10

Les valeurs limites d'émission ci-dessus sont des valeurs moyennes journalières.

Dans le cas de prélèvements instantanés, aucun résultat de mesures en concentration ne pourra excéder le double de la valeur limite.

Les valeurs limites d'émission fixées ci-dessus pour le Ni, le NH<sub>3</sub> et le SO<sub>2</sub> devront être respectées dans un délai de 18 mois à compter de la date de notification du présent arrêté. Pendant la période transitoire correspondant à ces 18 mois, les valeurs limites à respecter sur ces trois paramètres seront respectivement de 5 mg/Nm<sup>3</sup>, 30 mg/Nm<sup>3</sup> et 100 mg/Nm<sup>3</sup>.

Les mesures seront réalisées suivant les méthodes normalisées en vigueur ou à défaut selon les méthodes de référence reconnues.

7.1.3.8 - Il y aura lieu d'assurer une optimisation des débits d'eaux de lavage. Les eaux de lavage des gaz et les effluents extraits des dévésiculeurs sont des effluents susceptibles de contenir des toxiques. Ils devront être recyclés, traités avant rejet ou éliminés dans une installation dûment autorisée à cet effet.

Les prescriptions concernant leur élimination sont définies, suivant le cas, aux articles 7.1.2.5 ou 6.3.

7.1.3.9 - Une autosurveillance des rejets atmosphériques sera réalisée par l'exploitant. L'autosurveillance portera sur :

- le bon fonctionnement des systèmes de captation, d'aspiration et de traitement éventuel. L'exploitant s'assurera notamment de l'efficacité de la captation et de l'absence d'anomalies dans le fonctionnement des ventilateurs ainsi que du bon fonctionnement des installations de lavage éventuelles (niveau d'eau,...),
- les valeurs limites d'émission. Une mesure des concentrations dans les effluents atmosphériques de l'ensemble des polluants visés à l'article 7.1.3.7 ci-dessus sera réalisée au moins une fois par an selon les normes en vigueur au niveau de chaque exutoire sur un échantillon représentatif du rejet et du fonctionnement des installations. Une estimation des émissions diffuses sera également réalisée selon la même périodicité.

En outre, les performances effectives des systèmes de captation, d'aspiration et de traitement éventuel seront contrôlées dans l'année suivant la date de notification du présent arrêté, par un organisme extérieur reconnu compétent. Cet organisme pourra être choisi parmi ceux agréés dans le cadre de l'obligation de contrôle périodique des installations classées soumises à déclaration.

Les résultats des contrôles effectués en application du présent article seront communiqués à l'inspection des installations classées.

## **7.2 - DISPOSITIONS RELATIVES AUX SUBSTANCES OU PRÉPARATIONS DANGEREUSES**

Les règles suivantes fixent les conditions minimales à respecter en matière de réception et de mise en dépôt, de stockage, de distribution, et de comptabilité des produits chimiques suivants :

- les substances ou préparations relevant de la catégorie de risque très toxique (phrases de risque R 26, R 27, R 28), au sens de l'arrêté du 20 avril 1994 modifié relatif à la déclaration, la classification, l'emballage et l'étiquetage des substances, et de l'arrêté du 9 novembre 2004 modifié définissant les critères de classification et les conditions d'étiquetage et d'emballage des préparations dangereuses,



- les acides chromiques et dérivés ayant une concentration en chrome hexavalent supérieure à 25 %,
- les produits cyanurés.

Les produits utilisés en laboratoire ou en plate-forme de laboratoire sont exclus de cette liste, dès lors qu'ils bénéficient de mesures de restriction d'accès de zone.

#### **7.2.1 - Réception et mise en dépôt**

7.2.1.1 - Des consignes de sécurité affichées en permanence préciseront les précautions à prendre lors de la réception et du transport des produits.

7.2.1.2 - Sur l'aire de réception, les produits seront clairement identifiés.

7.2.1.3 - L'aire de réception sera munie d'un revêtement étanche, et devra être isolée vis à vis des regards d'évacuation des eaux de ruissellement en l'absence de moyen permettant de lutter contre un écoulement accidentel de liquide, tel que ceux décrits à l'article 7.2.1.12 ci-après.

7.2.1.4 - L'exploitant devra s'assurer qu'en cas d'écoulement accidentel de liquide, tout contact entre produits incompatibles soit évité.

7.2.1.5 - Les précautions utiles seront prises afin de prévenir toute dégradation des récipients de produits entreposés sur l'aire de réception, notamment par les véhicules en circulation dans l'établissement.

7.2.1.6 - L'aire de réception sera équipée de moyens de lutte contre l'incendie adaptés et en nombre suffisant.

7.2.1.7 - Le séjour des produits sur l'aire de réception sera strictement limité au temps nécessaire à leur mise en dépôt.

7.2.1.8 - L'accès des personnes étrangères à l'établissement, à l'aire de réception des produits lorsque celle-ci sera en cours d'utilisation, se fera sous l'autorité du responsable (ou des responsables) des magasins de stockage.

7.2.1.9 - Jusqu'à la mise en dépôt des produits livrés, l'aire de réception sera placée sous la surveillance directe ou indirecte du responsable (ou des responsables) des magasins de stockage, visé(s) à l'article 7.2.1.8.

7.2.1.10 - Chaque récipient de produit mis en dépôt disposera d'une codification individuelle.

7.2.1.11 - La réception et la mise en dépôt des produits seront effectuées par un personnel habilité à cet effet. L'habilitation sera délivrée par l'exploitant après une formation spécifique, portant notamment sur la dangerosité des produits employés, sur les incompatibilités, et sur les conditions de manipulation particulières qui en découlent.

7.2.1.12 - Un plan sera établi, définissant les règles de circulation des engins chargés du transport des produits, entre l'aire de réception et les locaux de stockage.

Ce plan prévoira un éloignement suffisant vis à vis des regards d'évacuation des eaux de ruissellement, ou bien une obturation temporaire des dits regards. Toutefois, en cas de difficultés d'ordre technique dûment justifiées, cette condition pourra ne pas être respectée si les produits transportés sont équipés d'une rétention de capacité suffisante, résistante aux chocs.

#### **7.2.2 - Stockage**

7.2.2.1 - Les produits seront entreposés à l'abri de l'humidité.

7.2.2.2 - Le local contenant les sels de cyanure ne renfermera pas d'acides, et inversement.

7.2.2.3 - Les locaux de stockage seront munis d'un revêtement étanche et adapté aux produits susceptibles d'être stockés. Ils seront aménagés de façon à contenir tout écoulement accidentel de liquide, représentant un volume au moins égal à celui du plus gros récipient et à 50 % du volume de l'ensemble des récipients.

7.2.2.4 - Les locaux de stockage seront équipés d'un système de ventilation naturelle ou forcée donnant sur l'extérieur.

7.2.2.5 - Les locaux de stockage seront équipés de moyens de lutte contre l'incendie adaptés et en nombre suffisant.

7.2.2.6 - Les locaux de stockage seront maintenus fermés à clé, en l'absence du personnel habilité tel que défini à l'article 7.2.2.8.

7.2.2.7 - Un dispositif d'alarme spécifique aux locaux de stockage ou périmétrique à l'établissement permettra de détecter une éventuelle intrusion.

7.2.2.8 - L'accès aux locaux de stockage sera limité au seul personnel habilité à cet effet. L'habilitation sera délivrée par l'exploitant, suivant les modalités énoncées à l'article 7.2.1.11 ci-dessus.

### 7.2.3 - Distribution

7.2.3.1 - Des consignes de sécurité affichées en permanence dans l'établissement préciseront les conditions dans lesquelles sont délivrés les produits.

7.2.3.2 - Le personnel habilité, spécifié à l'article 7.2.2.8 ci-dessus, ne délivrera que les quantités strictement nécessaires à l'ajustement de la composition des bains. Dans le cas où l'ajustement de la composition des bains est fait à partir de solutions disponibles en conteneur et ajoutées par des systèmes automatiques, la quantité strictement nécessaire sera un conteneur.

7.2.3.3 - Seuls des préposés nommément désignés et spécialement formés procéderont à l'ajustement de la composition des bains.

7.2.3.4 - Les produits délivrés manuellement ne séjourneront pas dans les ateliers. Le rapatriement des éventuels surplus vers les locaux de stockage s'effectuera dans les délais les plus courts, compte tenu des contraintes d'exploitation.

### 7.2.4 - Comptabilité

7.2.4.1 - L'exploitant tiendra à jour un registre d'entrées et de sorties spécifique à chaque produit visé par l'article 7.2, établi dans les formes définies en accord avec l'inspection des installations classées.

Ce registre sera maintenu à la disposition de l'inspection des installations classées et des services d'incendie et de secours. Un plan général des stockages y sera annexé.

7.2.4.2 - Le registre d'entrées et de sorties mentionnera pour le produit considéré :

- la désignation du produit,
- l'origine de l'entrée du produit,
- le motif de la sortie du produit,
- la date du mouvement,
- le type de récipient concerné,
- le code du récipient concerné,
- la quantité de produit qui a fait l'objet du mouvement,
- l'évolution du stock global et du stock par récipient en fonction des mouvements enregistrés.

7.2.4.3 - La tenue du registre d'entrées et de sorties sera réalisée sous forme

manuscrite sur un support papier approprié, ou sera informatisée.

7.2.4.3 - L'informatisation du registre impliquera de disposer sur le site, des moyens d'exploitation permettant notamment la lecture des données et l'impression de ces données sous une forme telle que l'autorité administrative puisse obtenir pour chaque produit, l'état du stock et l'historique des mouvements enregistrés.

7.2.4.4 - Des précautions seront prises contre les risques de manipulations délictueuses des données contenues dans le registre.

7.2.4.5 - Pour la tenue du registre d'entrées et de sorties, l'exploitant mettra en place un dispositif de mesure des quantités entrantes et sortantes des locaux de stockage, par pesée directe ou par toute autre méthode jugée équivalente (jaugeage par exemple) résultant des contraintes d'usage.

7.2.4.6 - Les informations portées sur le registre devront être validées périodiquement. Un inventaire de l'ensemble des stocks de produits sera réalisé par l'exploitant à une fréquence permettant un suivi correct de ces stocks, et a minima une fois par mois.

Toute anomalie relevée sera inscrite dans le registre, en précisant l'origine éventuelle et les dispositions prises pour la corriger.

### **7.3 - EMPLOI ET STOCKAGE DE SUBSTANCES ET PRÉPARATIONS TOXIQUES OU TRÈS TOXIQUES, SOLIDES OU LIQUIDES**

Nonobstant les dispositions prévues à l'article 7.2 ci-dessus, l'emploi et le stockage des substances et préparations toxiques ou très toxiques, solides ou liquides, devra répondre aux prescriptions ci-après.

#### **7.3.1 - Règles d'implantation**

7.3.1.1 - Les substances ou préparations devront être stockées par groupe en tenant compte de leur incompatibilité liée à leurs catégories de danger.

7.3.1.2 - Les stockages devront être implantés à une distance d'au moins 5 mètres des limites de propriété, en local fermé et ventilé.

7.3.1.3 - Sauf autres dispositions réglementaires plus contraignantes, les stockages de récipients contenant des substances ou préparations toxiques ou très toxiques, présentant un risque d'inflammabilité ou d'explosibilité, devront être à une distance minimale de 5 mètres des stockages d'autres substances ou préparations ou matériaux présentant un risque d'inflammabilité ou d'explosibilité. L'espace resté libre pourra être éventuellement occupé par un stockage de produits ininflammables et non toxiques.

Dans le cas où les dispositions ci-dessus ne peuvent pas être respectées, les stockages de récipients contenant des substances ou préparations toxiques ou très toxiques qui sont inflammables devront être séparés de tout produit ou substance inflammable par des parois coupe-feu de degré 1 heure d'une hauteur d'au moins 3 mètres et dépassant en projection horizontale la zone à protéger de 1 mètre.

#### **7.3.2 - Aménagement et organisation des stockages**

7.3.2.1 - La hauteur maximale d'un stockage de substances ou préparations sous forme solide ne devra pas excéder 8 mètres dans le local réservé à cet usage.

La hauteur maximale d'un stockage de substances ou préparations sous forme liquide ne devra pas excéder 5 mètres.

7.3.2.2 - Pour assurer une bonne ventilation, un espace libre devra être d'au moins un mètre entre le stockage des substances ou préparations toxiques ou très toxiques, et le plafond.

#### **7.3.3 - Exploitation**

7.3.3.2 - Les substances ou préparations toxiques ou très toxiques devront être stockées ou manipulées dans les endroits réservés et protégés contre les chocs.

7.3.3.3 - Les fûts, tonnelets ou bidons contenant des substances ou préparations toxiques ou très toxiques devront être stockés verticalement sur des palettes. Toute disposition devra être prise pour éviter la chute des récipient stockés à l'horizontale.

#### **7.4 - INSTALLATION DE DÉGRAISSAGE DES MÉTAUX EMPLOYANT DES SOLVANTS ORGANOHALOGÉNÉS**

##### **7.4.1 - Choix des solvants**

Afin de prévenir les atteintes à l'environnement et à la santé publique, l'exploitant privilégiera l'usage de solvants auxquels n'ont pas été attribuées, ou sur lesquels ne doivent pas être apposées, les phrases de risque R 45, R 46, R 49, R 60 ou R 61.

L'utilisation de produits visés par une ou plusieurs de ces phrases de risque ne pourra se faire, qu'après avoir fourni à l'inspection des installations classées toutes les justifications utiles sur le choix des produits, notamment en termes technico-économiques, ainsi que sur l'absence d'impact pour la santé de la population demeurant au voisinage du site.

##### **7.4.2 - Aménagement et exploitation**

7.4.2.1 - Le sol des locaux devra être rendu imperméable en l'absence de rétention aménagée sous l'installation. Il sera alors disposé en cuvette, de façon qu'en cas d'accident, la totalité du liquide halogéné puisse être retenue dans l'atelier.

7.4.2.2 - L'étanchéité absolue et le maintien en bon état de tous les appareils, réservoirs et conduits de solvant halogéné seront très fréquemment vérifiés.

7.4.2.3 - Lors de la récupération du solvant halogéné, on évitera toute surchauffe accidentelle susceptible de provoquer une décomposition de ce solvant.

7.4.2.4 - L'aération du local sera assurée de façon qu'il n'en résulte ni danger, ni incommodité pour le voisinage. En particulier, les baies du local s'ouvrant sur des cours intérieures seront maintenues fermées pendant le travail.

7.4.2.5 - L'installation de dégraissage utilisée devra être entièrement fermée.

Sur celle-ci, l'ensemble des canalisations de transvasement de solvant sera étanche. En outre, les événements des citernes de stockage de solvant ne seront pas à l'air libre, mais raccordés à l'installation.

7.4.2.6 - Toute canalisation destinée à permettre l'évacuation de vapeurs de solvant devra déboucher directement sur l'extérieur de l'atelier.

7.4.2.7 - Aucune possibilité de prélèvement de solvant par une personne non autorisée ne devra exister.

##### **7.4.3 - Conditions de rejet des eaux résiduaires**

Les eaux résiduaires polluées par un solvant halogéné seront assimilées à des déchets et traitées dans les conditions définies à l'article 6.3.3.4.1 du présent arrêté.

##### **7.4.4 - Conditions de rejet des effluents gazeux**

###### **7.4.4.1 - Valeurs limites de rejet**

###### **7.4.4.1.1 - Émissions canalisées**

###### **a) Consommation inférieure ou égale à 1 tonne par an**

La concentration en solvant halogéné étiqueté R 40 ne devra



pas excéder 20 mg/Nm<sup>3</sup> dans les émissions canalisées, si le flux horaire maximal de l'installation, émis sous la forme canalisée et diffuse, est supérieur ou égal à 100 g/h.

En cas d'utilisation d'un solvant à phrase de risque R 45, R 46, R 49, R 60 ou R 61, la valeur limite d'émission de 2 mg/Nm<sup>3</sup> lui sera appliquée si le flux horaire maximal de l'installation, émis sous la forme canalisée et diffuse, est supérieur ou égal à 10 g/h.

Ces concentrations ne seront pas obtenues par dilution.

#### b) Consommation supérieure à 1 tonne par an

La concentration en solvant halogéné étiqueté R 40 ne devra pas excéder 20 mg/Nm<sup>3</sup> dans les émissions canalisées.

En cas d'utilisation d'un solvant à phrase de risque R 45, R 46, R 49, R 60 ou R 61, la valeur limite d'émission de 2 mg/Nm<sup>3</sup> lui sera appliquée.

Ces concentrations ne seront pas obtenues par dilution.

#### 7.4.4.1.2 - Émissions diffuses

Si la consommation de solvants est supérieure à 1 tonne par an, le flux annuel des émissions diffuses de ces solvants ne devra pas dépasser 15 % de la quantité utilisée.

Le taux d'émission sera ramené à 10 % dès lors que la consommation de solvants excédera 5 tonnes par an.

#### 7.4.4.2 - Surveillance - contrôles

7.4.4.2.1 - Dans le cas de l'existence de rejets à l'atmosphère canalisés, des contrôles réalisés selon les méthodes normalisées en vigueur au moins tous les trois ans permettront de vérifier la concentration en solvant au sein des dits rejets. Les résultats s'y rapportant seront tenus à la disposition de l'inspection des installations classées.

Les conduits d'évacuation des rejets devront être pourvus de dispositifs obturables commodément accessibles pour faciliter l'installation de l'équipement nécessaire aux contrôles, et placés judicieusement de façon à garantir la représentativité des mesures effectuées.

7.4.4.2.2 - L'exploitant mettra en place un plan de gestion des solvants, mentionnant notamment leurs entrées et leurs sorties de l'installation.

Ce plan de gestion permettra, par le biais d'un bilan matière établi mensuellement, d'évaluer les quantités de solvant rejetées dans l'atmosphère.

Pour ce faire, les machines pourront être pourvues d'un compteur horaire totalisant leur durée de fonctionnement durant la période écoulée, et de compteurs volumétriques totalisant les entrées et sorties de solvants et de déchets.

Les données correspondantes seront tenues à la disposition de l'inspection des installations classées, avec le cas échéant un état des actions que l'exploitant a engagées pour réduire la consommation de solvant.

7.4.4.2.3 - La fréquence des contrôles prévus aux articles 7.4.4.2.1 et 7.4.4.2.2 pourra être revue après accord de l'inspection des installations classées.

### 7.5 - INSTALLATION DE DÉGRAISSAGE DES MÉTAUX EMPLOYANT DES SOLVANTS ORGANIQUES NON HALOGÉNÉS

#### 7.5.1 - Choix des solvants

Afin de prévenir les atteintes à l'environnement et à la santé publique, l'exploitant privilégiera l'usage de solvants auxquels n'ont pas été attribuées, ou sur lesquels ne

doivent pas être apposées, les phrases de risque R 45, R 46, R 49, R 60 ou R 61.

L'utilisation de produits visés par une ou plusieurs de ces phrases de risque ne pourra se faire, qu'après avoir fourni à l'inspection des installations classées toutes les justifications utiles sur le choix des produits, notamment en termes technico-économiques, ainsi que sur l'absence d'impact pour la santé de la population demeurant au voisinage du site.

#### **7.5.2 - Aménagement et exploitation**

7.5.2.1 - L'exploitant devra satisfaire aux dispositions prévues aux articles 7.4.2.1 à 7.4.2.7, pour la mise en œuvre de solvants organiques non halogénés. Les articles 7.4.2.2, 7.4.2.3, 7.4.2.5 et 7.4.2.7 ne sont toutefois pas applicables aux équipements du type fontaine de dégraissage.

7.5.2.2 - Lors des opérations de dégraissage, toutes les précautions seront prises afin d'éviter une surchauffe accidentelle susceptible de provoquer une inflammation du solvant en cours d'utilisation.

#### **7.5.3 - Conditions de rejet des eaux résiduelles**

Les eaux résiduelles polluées par un solvant organique non halogéné seront assimilées à des déchets et traitées dans les conditions définies à l'article 6.3.3.4.1 du présent arrêté.

#### **7.5.4 - Conditions de rejet des effluents gazeux**

##### **7.5.4.1 - Valeurs limites de rejet**

###### **7.5.4.1.1 - Émissions canalisées**

La valeur limite exprimée en carbone total de la concentration globale de l'ensemble des composés est fixée à 110 mg/Nm<sup>3</sup>, dès lors que le flux horaire maximal de l'installation, émis sous la forme canalisée et diffuse, sera supérieur ou égal à 2 kg/h.

Si la consommation de solvants est supérieure à 2 tonnes par an, cette valeur limite sera abaissée à 75 mg/Nm<sup>3</sup>.

Ces concentrations ne seront pas obtenues par dilution.

###### **7.5.4.1.2 - Émissions diffuses**

Si la consommation de solvants est supérieure à 2 tonnes par an, le flux annuel des émissions diffuses de ces composés ne devra pas dépasser 20 % de la quantité utilisée.

Le taux d'émission sera ramené à 15 % dès lors que la consommation de solvants excèdera 10 tonnes par an.

###### **7.5.4.1.3 - Mise en œuvre d'un schéma de maîtrise des émissions de solvants**

Les valeurs limites d'émission définies aux articles 7.5.4.1.1 et 7.5.4.1.2 ci-dessus ne sont pas applicables aux rejets d'une installation faisant l'objet d'un schéma de maîtrise des émissions de solvants, tel que défini ci-après.

Un tel schéma garantit que le flux total des émissions de solvants de l'installation ne dépasse pas le flux qui serait atteint par une application stricte des valeurs limites d'émission canalisées et diffuses définies aux articles suscités.

Le schéma est élaboré à partir d'un niveau d'émission de référence correspondant au niveau atteint en fonctionnement normal de l'installation d'après les données de son constructeur, ou selon les données opératoires.

#### 7.5.4.2 - Surveillance - contrôles

7.5.4.2.1 - Dans le cas de l'existence de rejets à l'atmosphère canalisés, des contrôles réalisés selon les méthodes normalisées en vigueur au moins tous les trois ans permettront de vérifier la concentration en solvant au sein des dits rejets. Les résultats s'y rapportant seront tenus à la disposition de l'inspection des installations classées.

Les conduits d'évacuation des rejets devront être pourvus de dispositifs obturables commodément accessibles pour faciliter l'installation de l'équipement nécessaire aux contrôles, et placés judicieusement de façon à garantir la représentativité des mesures effectuées.

7.5.4.2.2 - Le plan de gestion prescrit à l'article 7.4.4.2.2 s'applique à toute installation de dégraissage des métaux employant des solvants organiques non halogénés.

7.5.4.2.3 - La fréquence des contrôles prévus aux articles 7.5.4.2.1 et 7.5.4.2.2 pourra être revue après accord de l'inspection des installations classées.

#### 7.6 - INSTALLATIONS DE VIBRO-ABRASION (TRIBOFINITION)

##### 7.6.1 - Aménagement et exploitation

Les dispositions prévues aux articles 7.1.2.7.2 et 7.1.2.8.3 s'appliquent aux installations de vibro-abrasion.

##### 7.6.2 - Conditions de rejet des eaux résiduelles

Les eaux résiduelles constitueront des effluents visés à l'article 7.1.2.3 ci-dessus et devront alors être traités dans la station de détoxification de l'établissement qui devra être conçue et exploitée à cet effet.

#### 7.7 - DÉPÔT D'OXYGÈNE LIQUIDE AVEC ÉVAPORATEUR

7.7.1 - L'installation devra être construite et équipée conformément aux dispositions de la réglementation portant sur les équipements sous pression.

Les installations qui n'entrent pas dans le champ d'application de cette réglementation devront néanmoins être construites et équipées conformément aux dispositions prévues par celle-ci.

7.7.2 - Le dépôt devra être implanté soit en plein air soit sous simple abri.

7.7.3 - Il est interdit d'utiliser le dépôt à un autre usage que celui de l'oxygène.

7.7.4 - Le sol de l'ensemble du dépôt devra être construit en matériaux inertes vis à vis de l'oxygène et non poreux, tels que le béton de ciment.

7.7.5 - La disposition du sol du dépôt devra s'opposer à tout épandage éventuel d'oxygène liquide dans les zones où il présenterait un danger.

7.7.6 - Le dépôt, à l'exception de l'aire de dépotage du véhicule livreur, devra être entouré par une clôture construite en matériaux incombustibles, totalement ou partiellement grillagée, d'une hauteur minimale de 1,75 mètre.

L'aire de dépotage du véhicule livreur devra être matérialisée sur le sol.

7.7.7 - La clôture ne devra pas, par sa conception, empêcher la ventilation correcte du dépôt.

7.7.8 - Cette clôture devra être implantée à une distance des installations du dépôt telle qu'elle ne gêne pas la libre circulation pour la surveillance et l'entretien de ces installations.

7.7.9 - La clôture devra être pourvue d'une porte au moins construite en matériaux incombustibles, s'ouvrant vers l'extérieur.

Cette porte devra être fermée à clef en dehors des besoins du service.

7.7.10 - La clôture du dépôt devra être distante d'au moins 5 mètres :

- des ouvertures des caves, des fosses, trous d'homme, passages de câbles, caniveaux ou regards,
- d'un immeuble habité ou occupé par des tiers,
- d'un dégagement accessible aux tiers ou d'une voie publique,
- d'un bâtiment construit en matériaux combustibles, de tout dépôt de matières combustibles ou comburantes et de toute activité classée pour risque d'incendie ou d'explosion.

Cette distance ne sera pas exigible si le dépôt est séparé du dégagement accessible aux tiers, de la voie publique, du bâtiment construit en matériaux combustibles, du dépôt de matières combustibles ou comburantes ou de l'activité classée pour risque d'incendie ou d'explosion, par un mur plein sans ouverture, construit en matériaux incombustibles et de caractéristiques coupe feu de degré 2 heures, d'une hauteur minimale de 3 mètres.

En tout état de cause, ce mur devra avoir une disposition, une longueur et une hauteur telles qu'il assure une protection efficace du dépôt d'oxygène liquide.

7.7.11 - Aucune canalisation de transport de liquide ou de gaz inflammables ne devra se situer à moins de 5 mètres du dépôt.

7.7.12 - L'emplacement du dépôt devra être tel que la chute éventuelle de conducteurs électriques pouvant se trouver à proximité ne risque pas de provoquer de dégâts aux installations du dépôt.

7.7.13 - Les consignes de l'établissement relatives à la protection contre l'incendie devront traiter en particulier le cas du dépôt.

On devra disposer à proximité immédiate du dépôt, mais en dehors de la clôture, d'au moins un extincteur à poudre et un extincteur à eau pulvérisée de 9 kg chacun.

7.7.14 - La surveillance du dépôt devra être assurée par un préposé responsable. Une consigne écrite devra indiquer la conduite à tenir en cas d'accident ou d'incident et la façon de prévenir le préposé responsable. Cette consigne devra être affichée en permanence et de façon apparente et inaltérable.

7.7.15 - Une consigne devra préciser les modalités de l'entretien du dépôt. Elle devra être affichée en permanence et de façon apparente et inaltérable.

7.7.16 - L'emploi de tout métal non ductible, à la température minimale d'utilisation, pour les canalisations, raccords, vannes et autres organes d'équipement est interdit.

7.7.17 - L'emploi d'huiles, de graisses, de lubrifiants ou de chiffons gras et d'autres produits non compatibles avec l'oxygène est interdit à l'intérieur du dépôt.

7.7.18 - Tout rejet de purge d'oxygène devra se faire à l'air libre et, dans tous les cas, selon une orientation, en un lieu et à une hauteur suffisante pour qu'il n'en résulte aucun risque.

7.7.19 - Il est interdit de provoquer ou d'apporter à l'intérieur de la clôture du feu sous une forme quelconque et d'y fumer.

Cette interdiction devra être affichée de façon apparente au voisinage immédiat de la porte de la clôture.

Toutefois, pour des raisons motivées, l'exploitant pourra accorder des autorisations expresses, prises au cas par cas, de provoquer ou d'apporter du feu à l'intérieur de la clôture. Celles-ci devront être accompagnées de mesures particulières de sécurité.



Ces autorisations ainsi que les motifs devront être mentionnés sur un registre tenu en permanence à la disposition de l'inspection des installations classées.

7.7.20 - Des récipients de gaz non inflammables pourront être stockés dans le local ou à l'intérieur de l'installation.

Des récipients de gaz inflammables pourront être stockés dans le local ou à l'intérieur de l'installation s'ils sont séparés des récipients d'oxygène soit par une distance de 5 mètres, soit par un mur plein sans ouverture présentant une avancée de 1 mètre, construit en matériaux incombustibles, de caractéristique coupe-feu de degré deux heures, s'élevant jusqu'à une hauteur de 3 mètres ou jusqu'à la toiture (hauteur inférieure à 3 mètres), sauf indications plus contraignantes d'une autre réglementation applicable aux gaz inflammables concernés.

7.7.21 - Pendant l'opération de dépotage, il est interdit de provoquer ou d'apporter du feu sous une forme quelconque et de fumer sur l'aire de dépotage et dans un rayon de cinq mètres autour de cette aire et de la clôture, ou jusqu'à un mur plein sans ouverture, construit en matériaux incombustibles et de caractéristiques coupe feu de degré deux heures, d'une hauteur minimale de trois mètres.

En tout état de cause, ce mur devra avoir une disposition, une longueur et une hauteur telles qu'il assure une protection efficace du dépôt d'oxygène liquide.

Cette interdiction devra être matérialisée de façon apparente soit par des panneaux fixes, soit par des panneaux mobiles placés par les préposés aux opérations de dépotage.

7.7.22 - L'aire de dépotage devra être aussi éloignée que possible d'une voie ou d'un terrain public et permettre une libre circulation des préposés au dépotage entre le véhicule livreur et le dépôt.

7.7.23 - Pendant l'opération de dépotage, les vannes du véhicule livreur devront être situées au dessus de l'aire de dépotage.

7.7.24 - Pendant l'opération de dépotage, le camion livreur devra être stationné en position de départ en marche avant.

7.7.25 - La quantité d'oxygène présente dans l'installation devra pouvoir être estimée à tout moment à l'intention de l'inspection des installations classées et des services d'incendie et de secours.

#### 7.8 - EMPLOI DE MATIÈRES ABRASIVES

7.8.1 - L'emploi des matières abrasives se fera dans des locaux ou installations s'opposant à la dispersion des poussières.

7.8.2 - L'air de ces locaux ou installations sera aspiré par un ventilateur et ne pourra être rejeté à l'extérieur qu'après avoir été débarrassé de ses poussières au moyen d'un dispositif efficace, maintenu en bon état de fonctionnement.

7.8.3 - Les travaux bruyants tels que meulage, ébarbage, etc... seront effectués si c'est reconnu nécessaire dans des locaux spéciaux bien clos et efficacement insonorisés.

#### 7.9 - COMPRESSION D'AIR

7.9.1 - Les réservoirs et appareils contenant des gaz comprimés devront satisfaire à la réglementation des équipements sous pression.

7.9.2 - Toutes dispositions seront prises pour éviter les rentrées d'air en un point quelconque du circuit gazeux.

7.9.3 - Des filtres maintenus en bon état de propreté devront empêcher la pénétration des poussières dans le compresseur.

7.9.4 - Si la compression comporte plusieurs étages, le gaz devra être convenablement refroidi à la sortie de chaque étage intermédiaire du compresseur. Des thermomètres permettront de lire la température du gaz à la sortie de chaque étage des compresseurs.

Un dispositif sera prévu sur les circuits d'eau de refroidissement permettant de contrôler à chaque instant la circulation de l'eau.

7.9.5 - Les compresseurs seront pourvus de dispositifs arrêtant automatiquement l'appareil si la pression de gaz devient trop faible à son alimentation ou si la pression à la sortie dépasse la valeur fixée.

Un autre dispositif à fonctionnement automatique empêchera la mise en marche du compresseur ou assurera son arrêt en cas d'alimentation insuffisante en eau.

7.9.6 - L'arrêt du compresseur devra pouvoir être commandé par des dispositifs appropriés judicieusement répartis, dont l'un au moins sera placé à l'extérieur de l'atelier de compression.

7.9.7 - En cas de dérogation à cette condition, des clapets seront disposés aux endroits convenables pour éviter des renversements dans le circuit du gaz, notamment en cas d'arrêt du compresseur.

7.9.8 - Des dispositifs efficaces de purge seront placés sur tous les appareils aux emplacements où des produits de condensation seront susceptibles de s'accumuler.

Toutes mesures seront prises pour éviter que la manœuvre des dispositifs de purge ne crée des pressions dangereuses pour les autres appareils ou pour les canalisations.

Les produits de purge récupérés, après traitement le cas échéant, seront assimilés à des déchets et éliminés dans les conditions définies à l'article 6.3.3.4.1 du présent arrêté.

7.9.9 - Toutes mesures seront également prises pour l'évacuation à l'extérieur sans qu'il puisse en résulter de danger ou d'inconfort pour le voisinage, du gaz provenant des soupapes de sûreté.

## **7.10 - INSTALLATION DE RÉFRIGÉRATION**

### **7.10.1 - Conditions d'aménagement**

7.10.1.1 - Les locaux où fonctionnent les appareils contenant des gaz comprimés ou liquéfiés seront disposés de façon qu'en cas de fuite accidentelle des gaz, ceux-ci soient évacués au-dehors sans qu'il en résulte d'inconfort pour le voisinage.

7.10.1.2 - Une ventilation sera assurée, si nécessaire, par un dispositif mécanique de façon à éviter à l'intérieur des locaux toute stagnation de poches de gaz et de sorte qu'en aucun cas une fuite accidentelle ne puisse donner naissance à une atmosphère toxique ou explosive.

### **7.10.2 - Conditions d'exploitation**

7.10.2.1- L'exploitant, en tant que détenteur des équipements de réfrigération au sens de l'article R. 543-76 du code de l'environnement, est tenu de s'assurer du bon entretien des dits équipements.

7.10.2.2 - Les fluides frigorigènes de la catégorie des chlorofluorocarbures (exemples de CFC : R-11 ou R-12) sont interdits en maintenance.

Les fluides de la catégorie des hydrochlorofluorocarbures (exemples de HCFC : R-22 et les mélanges à base de R-22) seront interdits en maintenance :

- à compter du 1<sup>er</sup> janvier 2010 comme fluides vierges,
- à compter du 1<sup>er</sup> janvier 2015 comme fluides recyclés.

7.10.2.3 - L'exploitant est tenu de faire procéder à la charge en fluide frigorigène, à la mise en service, ou à toute autre opération réalisée sur les équipements qui nécessite une intervention sur le circuit contenant du fluide frigorigène, par un opérateur au sens de l'article R. 543-76 du code de l'environnement et remplissant les conditions prévues aux articles R. 543-99 à R. 543-107 de ce même code.

L'opérateur devra être inscrit en préfecture au titre du décret n° 92-1271 du 7 décembre 1992. Au plus tard le 4 juillet 2009, cet opérateur devra détenir une attestation de capacité pour les types d'activité et d'équipement concernés, délivrée par un organisme agréé par l'Etat.

Toutefois, le recours à un opérateur ne sera pas obligatoire pour la mise en service des équipements à circuit hermétique, préchargés en fluide frigorigène, contenant moins de deux kilogrammes de fluide dès lors que leur mise en service consistera exclusivement en un raccordement à des réseaux électrique, hydraulique ou aéraulique.

7.10.2.4 - Toute opération de dégazage dans l'atmosphère de fluide frigorigène fluoré CFC, HCFC et HFC (hydrofluorocarbures) est interdite, sauf si elle est nécessaire pour assurer la sécurité des personnes. L'exploitant prendra toute disposition de nature à éviter le renouvellement de cette opération.

L'exploitant devra déclarer au préfet tout dégazage ponctuel de plus de 20 kg de fluides ou tous dégazages annuels cumulés de plus de 100 kg.

7.10.2.5 - Lors de la charge, de la mise en service, de l'entretien ou du contrôle d'étanchéité d'un équipement, s'il est nécessaire de retirer tout ou partie du fluide frigorigène qu'il contient, l'intégralité du fluide ainsi retiré devra être récupérée. Lors du démantèlement d'un équipement, le retrait et la récupération de l'intégralité du fluide frigorigène sont obligatoires.

Le fluide frigorigène ainsi récupéré qui ne peut être ni réintroduit dans le même équipement après avoir été, le cas échéant, filtré sur place, ni retraité pour être remis aux spécifications d'origine et réutilisé, sera détruit dans une installation dûment autorisée à cet effet dans le cadre des dispositions prévues par le code de l'environnement.

Les CFC récupérés devront en tout état de cause être détruits, tandis que les HCFC récupérés pourront être réutilisés jusqu'au 31 décembre 2014, puis être détruits au-delà.

7.10.2.6 - Toute opération de recharge en fluide frigorigène d'équipement présentant des défauts d'étanchéité identifiés est interdite.

7.10.2.7 - L'exploitant devra faire procéder par un opérateur remplissant les conditions prévues aux articles R. 543-99 à R. 543-107 du code de l'environnement, au moins une fois par an ainsi que lors de la mise en service ou lors de modifications ayant une incidence sur le circuit contenant le fluide frigorigène, à un contrôle d'étanchéité des éléments assurant le confinement du fluide frigorigène si la charge en fluide est supérieure à deux kilogrammes.

La fréquence du contrôle d'étanchéité sera définie suivant les dispositions prévues à l'article 3 de l'arrêté ministériel du 7 mai 2007, relatif au contrôle d'étanchéité des éléments assurant le confinement des fluides frigorigènes utilisés dans les équipements frigorifiques et climatiques.

Si des fuites de fluide frigorigène sont constatées lors du contrôle, l'opérateur responsable de l'opération en dressera le constat par un document qu'il remettra à l'exploitant, lequel prendra toutes mesures pour remédier à la fuite qui a été constatée. Pour les équipements contenant plus de 300 kg de fluides frigorigènes, l'opérateur adressera une copie de ce constat au préfet.

Les équipements feront également l'objet d'un contrôle d'étanchéité dans le mois qui suit la réparation d'une fuite, afin de vérifier l'efficacité de la réparation.

7.10.2.8 - L'exploitant conservera pendant au moins cinq ans les documents attestant que les contrôles d'étanchéité ont été réalisés, constatant éventuellement l'existence de fuites et faisant état de ce que les opérations nécessaires ont été réalisées, et les tiendra à disposition de l'autorité compétente et des opérateurs intervenant ultérieurement sur les équipements.

7.10.2.9 - Le contrôle d'étanchéité des éléments assurant le confinement des fluides frigorigènes utilisés dans les équipements frigorifiques sera effectué en déplaçant un détecteur manuel en tout point de l'équipement présentant un risque de fuite.

Si la configuration de l'équipement ne permet pas d'avoir accès à l'ensemble des points pouvant présenter un risque de fuite, il sera procédé à un contrôle d'étanchéité manuel des points accessibles et à un suivi des mesures de valeurs caractéristiques du confinement conformément aux normes EN 378-2 et EN 378-3.

Si l'équipement se trouve dans un espace confiné, l'étanchéité pourra être contrôlée par l'utilisation d'un contrôleur d'ambiance multisondes relié à une alarme.

Le détecteur et le contrôleur d'ambiance seront adaptés au fluide frigorigène contenu dans l'équipement à contrôler. Les sondes du contrôleur d'ambiance seront installées aux points d'accumulation potentiels du fluide dans le local où se trouve l'équipement, et, le cas échéant, dans la gaine de ventilation.

Les détecteurs utilisés devront avoir une sensibilité d'au moins cinq grammes par an et les contrôleurs d'ambiance une sensibilité d'au moins dix parties par million. Ces sensibilités sont mesurées selon la norme EN 14624, et seront vérifiées au moins annuellement pour garantir qu'elles ne dérivent pas de plus de 10 % par rapport aux valeurs attendues.

Dans le cas où le contrôle d'étanchéité se fait à l'aide d'un contrôleur d'ambiance, seule la sensibilité de ce matériel sera vérifiée lors des contrôles périodiques d'étanchéité. La fréquence de ces contrôles, pour les équipements de charge en fluide supérieure à 30 kg sera alors réduite de moitié, par rapport à la fréquence précisée à l'article 7.10.2.7.

7.10.2.10 - L'opérateur établira une fiche d'intervention pour chaque opération nécessitant une manipulation des fluides frigorigènes effectuée sur un équipement.

Cette fiche mentionnera les coordonnées de l'opérateur, son numéro d'attestation de capacité prévue à l'article R. 543-99 du code de l'environnement, ainsi que la date et la nature de l'intervention effectuée. Elle indiquera la nature, la quantité et la destination du fluide récupéré ainsi que la quantité du fluide éventuellement réintroduite dans cet équipement.

La fiche sera signée conjointement par l'opérateur et par l'exploitant qui conservera l'original, pour tout équipement dont la charge en fluide frigorigène est supérieure à 3 kg.

L'opérateur et l'exploitant conserveront une copie de cette fiche pendant une durée d'au moins cinq ans et la tiendront à disposition de l'autorité compétente et des opérateurs intervenant ultérieurement sur l'équipement. L'exploitant tiendra un registre contenant, par équipement, les fiches d'intervention classées par ordre chronologique.

7.10.2.11 - Les résultats du contrôle d'étanchéité et les réparations effectuées ou à effectuer seront inscrits sur la fiche d'intervention mentionnée à l'article 7.10.2.10 ci-dessus. La fiche d'intervention devra permettre d'identifier en particulier chacun des circuits et des points de l'équipement où une fuite a été détectée.

L'opérateur qui procédera au contrôle d'étanchéité apposera un marquage amovible sur les composants nécessitant une réparation. En cas d'impossibilité technique de réaliser ce marquage, une justification en sera donnée dans la fiche d'intervention.

#### **7.11 - APPAREILS CONTENANT DES POLYCHLOROBIPHÉNYLES (P.C.B.) OU POLYCHLOROTERPHÉNYLES (P.C.T.)**

Les transformateurs présents dans l'établissement et contenant des P.C.B. ou P.C.T. devront être remplacés ou décontaminés suivant l'échéancier fixé par le plan national de décontamination et d'élimination des appareils contenant des PCB, approuvé par arrêté ministériel du 26 février 2003, et en tout état de cause avant le 31 décembre 2010.

Cet échéancier ne s'applique pas aux transformateurs ayant entre 50 et 500 ppm de PCB, lesquels pourront être éliminés ou décontaminés à la fin de leur période d'exploitation.



Il sont soumis jusqu'à leur remplacement ou leur décontamination aux dispositions ci-après.

7.11.1 - "Est considérée comme installation existante toute installation dont la mise en service est antérieure au 8 février 1986, date de parution au Journal Officiel du décret modifiant la nomenclature des installations classées afin d'y introduire la nouvelle rubrique 355."

Tout transfert d'une installation sur un autre emplacement nécessite une nouvelle déclaration. Elle sera alors considérée comme une installation nouvelle.

7.11.2 - Tous les dépôts de produits polluants et appareils imprégnés de PCB et PCT doivent être pourvus de dispositifs étanches de rétention des écoulements, dont la capacité sera supérieure ou égale à la plus grande des valeurs suivantes :

- 100 % de la capacité du plus gros contenant,
- 50 % du volume total stocké.

Pour les installations existantes ne faisant pas l'objet de modification, le système de rétention existant pourra être maintenu s'il est étanche et que son débordement n'est pas susceptible de rejoindre le milieu naturel ou un réseau collectif d'assainissement.

7.11.3 - Les stocks seront conditionnés dans des récipients et seront identifiés.

7.11.4 - Tout appareil contenant des PCB et PCT devra être signalé par étiquetage tel que défini par l'article R. 543-28 du code de l'environnement et par l'article 1<sup>er</sup> de l'arrêté ministériel du 9 septembre 1987 relatif à l'utilisation de ces produits.

7.11.5 - Une vérification périodique visuelle tous les ans de l'étanchéité ou de l'absence de fuite sera effectuée par l'exploitant sur les appareils et dispositifs de rétention.

7.11.6 - L'exploitant s'assurera que l'intérieur de la cellule contenant le matériel imprégné de PCB et PCT ne comporte pas de potentiel calorifique susceptible d'alimenter un incendie important et que la prévention et la protection incendie sont appropriés.

Il vérifiera également que dans son installation, à proximité de matériel classé PCB ou PCT, il n'y a pas d'accumulation de matières inflammables sans moyens appropriés de prévention ou de protection.

En cas de difficultés particulières, notamment pour les installations existantes nécessitant une telle accumulation, une paroi coupe-feu de degré 2 heures devra être interposée (planchers hauts, parois verticales ...). Les dispositifs de communication éventuelles avec d'autres locaux devront être coupe-feu de degré 1 heure. L'ouverture se faisant vers la sortie, les portes seront munies de ferme-porte.

7.11.7 - Des mesures préventives devront être prises afin de limiter la probabilité et les conséquences d'accidents conduisant à la diffusion des substances toxiques (une des principales causes de tels accidents est un défaut de protection électrique individuelle en amont ou en aval de l'appareil. Ainsi, une surpression interne au matériel, provoquée notamment par un défaut électrique, peut produire une brèche favorisant une dispersion de PCB : il faut alors éviter la formation d'un arc déclenchant un feu).

Les matériels électriques contenant des PCB et PCT devront être conformes aux normes en vigueur au moment de leur installation. Les dispositifs de protection individuelle devront être aussi tels qu'aucun réenclenchement automatique ne soit possible. Des consignes devront être données pour éviter tout réenclenchement manuel avant analyse du défaut de ce matériel.

#### a - cas des installations nouvelles :

L'exploitant prendra toutes dispositions constructives du local pour que des vapeurs, accidentellement émises par le diélectrique, ne puissent pas pénétrer dans les locaux d'habitation ou de bureau. En particulier, elles ne devront pas atteindre des conduits de vide-ordures ou d'aération et des gaines techniques, qui ne seraient pas utilisées exclusivement pour ce local technique.

Les gaines techniques propres au local devront être équipées, à l'entrée des liaisons,

d'un tampon étanche et résistant à la surpression, lorsqu'elles donnent accès vers d'autres locaux, tels que cités ci-dessus.

En particulier, lorsque le local est accessible à partir d'un espace privatif clos, donnant lui-même sur les endroits ou conduits cités plus haut, la porte correspondante devra être étanche et résister à cette surpression.

b - cas des installations existantes :

Les dispositions prévues à l'article 7.11.6 étant respectées, s'il existe un système de protection individuelle sur le matériel aux PCB interdisant tout réenclenchement automatique à la suite d'un défaut, les dispositions constructives du local indiquées au paragraphe "a" ne s'appliquent pas.

Si tel n'est pas le cas, la modification du dispositif de protection de l'appareil sera nécessaire. A titre d'illustration, pour les transformateurs classés PCB, on considère que la protection est assurée notamment par la mise en œuvre d'une des dispositions suivantes :

- protection primaire par fusibles calibrés en fonction de la puissance,
- mise hors tension immédiate en cas de surpression, de détection de bulles gazeuses ou de baisse de niveau de diélectrique.

7.11.8 - Les déchets provenant de l'exploitation (entretien, remplissage, nettoyage,...) souillés de PCB ou PCT, seront stockés puis éliminés dans des conditions compatibles avec la protection de l'environnement et en tout état de cause, dans des installations régulièrement autorisées à cet effet. L'exploitant sera en mesure de le justifier à tout moment.

Les déchets souillés à plus de 50 ppm seront éliminés dans une installation autorisée assurant la destruction des molécules PCB et PCT.

7.11.9 - En cas de travaux d'entretien courants ou de réparation sur place, tels que la manipulation d'appareils contenant des PCB, la remise à niveau ou l'épuration du diélectrique aux PCB, l'exploitant prendra les dispositions nécessaires à la prévention des risques de pollutions ou de nuisances liés à ces opérations.

Il devra notamment éviter :

- les écoulements de PCB ou PCT (débordements, ruptures de flexible,...),
- une surchauffe du matériel ou du diélectrique,
- le contact des PCB ou PCT avec une flamme.

Ces opérations seront réalisées sur une surface étanche, au besoin en rajoutant une bâche.

Une signalisation adéquate sera mise en place pendant la durée des opérations.

L'exploitant s'assurera également que le matériel utilisé pour ces travaux est adapté (compatibilité avec les PCB-PCT) et n'est pas susceptible de provoquer un accident (camion non protégé électriquement, choc pendant une manœuvre, flexible en mauvais état...). Les déchets souillés de PCB ou PCT éventuellement engendrés par des opérations seront éliminés dans les conditions fixées à l'article 7.11.8.

7.11.10 - En cas de travaux de démantèlement, de mise au rebut, l'exploitant préviendra l'inspection des installations classées, lui précisera, le cas échéant, la destination finale des PCB et PCT et des substances souillées. L'exploitant demandera et archivera les justificatifs de leur élimination dans une installation régulièrement autorisée et agréée à cet effet.

7.11.11 - Tout matériel imprégné de PCB et PCT ne pourra être destiné au ferrailage qu'après avoir été décontaminé par un procédé permettant d'obtenir une décontamination durable à moins de 50 ppm en masse de l'objet. De même, la réutilisation d'un matériel usagé aux PCB pour qu'il ne soit plus considéré aux PCB (par changement de diélectrique par exemple) ne pourra être effectué qu'après une décontamination durable à moins de 50 ppm en masse de l'objet.

7.11.12 - En cas d'accident (rupture, éclatement, incendie,...), l'exploitant informera

immédiatement l'inspection des installations classées. Il lui indiquera les dispositions prises à titre conservatoire telles que, notamment, les mesures ou travaux immédiats susceptibles de réduire les conséquences de l'accident.

L'inspection des installations classées pourra demander ensuite à ce qu'il soit procédé aux analyses jugées nécessaires pour caractériser la contamination de l'installation et de l'environnement en PCB et PCT et, le cas échéant, en produits de décomposition.

Au vu des résultats de ces analyses, l'inspection des installations classées pourra demander à l'exploitant la réalisation des travaux nécessaires à la décontamination des lieux concernés.

Ces analyses et travaux seront précisés par un arrêté préfectoral dans le cas où leur ampleur le justifierait.

L'exploitant informera l'inspection des installations classées de l'achèvement des mesures et travaux demandés.

Les gravats, sols ou matériaux contaminés seront éliminés dans les conditions prévues à l'article 7.11.8.

Les déchets provenant de l'exploitation normale, non souillés de P.C.B. ou P.C.T., seront stockés puis éliminés dans des conditions compatibles avec la protection de l'environnement et en tout état de cause dans des installations autorisées à cet effet, et l'exploitant sera en mesure de le justifier à tout moment.

**ARTICLE 8 :** L'exploitant devra se conformer à toutes les prescriptions législatives et réglementaires concernant l'hygiène et la sécurité des travailleurs.

**ARTICLE 9 :** Le présent arrêté sera notifié à Monsieur le Président Directeur Général de la société MARQUET Traitements de Surface.

La présente décision pourra être déférée au Tribunal Administratif :

- par le titulaire de l'autorisation dans un délai de deux mois à compter du jour où la présente décision lui aura été notifiée,
- par les tiers dans un délai de quatre ans à compter de la publication ou de l'affichage de la présente décision.

**ARTICLE 10 :** Un extrait du présent arrêté énumérant les motifs qui ont fondé la délivrance de l'autorisation ainsi que les prescriptions auxquelles l'installation est soumise, sera :

- affiché à la porte de la mairie de CLUSES, pendant une durée minimum d'un mois (l'extrait devant préciser qu'une copie de l'arrêté d'autorisation est déposée aux archives de la mairie à la disposition du public),
- affiché en permanence, de façon lisible, dans l'installation, par les soins du bénéficiaire de l'autorisation.

Un avis faisant connaître qu'une copie de l'arrêté est déposée à la mairie et mise à la disposition de tout intéressé, sera inséré par les soins des services de la préfecture et aux frais de l'exploitant dans deux journaux locaux ou régionaux diffusés dans le département.

**ARTICLE 11** : Monsieur le Secrétaire Général de la Préfecture de la Haute-Savoie et Monsieur le Directeur Régional de l'Industrie, de la Recherche et de l'Environnement sont chargés, chacun en ce qui le concerne, de l'exécution du présent arrêté, dont une ampliation sera adressée à :

- . Monsieur le Sous-Préfet de BONNEVILLE,
- . Monsieur le Maire de CLUSES,
- . Monsieur le Directeur Départemental de l'Équipement et de l'Agriculture,

Pour ampliation,  
Le chef de bureau,

Gisèle COURTOUX



**LE PRÉFET**  
Pour le Préfet,  
Le secrétaire général,

Signé Jean-François RAFFY



# ANNEXE I

N°	Désignation du déchet	Filière d'élimination actuelle	Filière d'élimination à prévoir suite à l'étude déchets	I	E	Remarques
1	Liquides, bains et boues acides non chromiques	Neutralisation Floculation Décantation	Neutralisation Floculation Décantation	X		
2	Liquides, bains et boues alcalins non chromiques non cyanurés	Neutralisation Floculation Décantation	Neutralisation Floculation Décantation	X		
3	Liquides, bains et boues chromiques acides	Déchromatation	Déchromatation	X		
4	Liquides, bains et boues cyanurés	Décyanuration	Décyanuration	X		
5	Mélanges liquides eau/hydrocarbures	Evapo-incinération	Evapo-incinération		X	
6	Boues d'hydroxydes métalliques ayant subi un traitement de déshydratation	Décharge de classe 1	Décharge de classe 1		X	
7	Résines échangeuses d'ions saturées	- Régénération sur site - Décharge de classe 1, en fin de vie	- Régénération sur site - Décharge de classe 1, en fin de vie	X	X	
8	Absorbants, adsorbants, matériaux souillés notamment de produits organiques ( chiffons souillés, filtres usés souillés, cartouches de filtrations souillés, ...)		Incinération en centre spécialisé ou en UIOM autorisée, suivant les cas		X	
9	Fûts plastiques vides souillés < à 30 l Films plastiques souillés		Incinération en centre spécialisé		X	
10	Fûts plastiques vides souillés > à 30 l		Valorisation des emballages par rénovateur de fûts, suivant les possibilités		X	
11	Fûts métalliques vides souillés		Valorisation des emballages par un rénovateur de fûts, suivant les possibilités		X	
12	Papiers et cartons d'emballages souillés		Incinération avec récupération d'énergie		X	
13	Films plastiques non souillés		Valorisation des emballages, centre de tri, suivant les possibilités		X	
14	Cartons, papiers non souillés		Valorisation des emballages, centre de tri, suivant les possibilités		X	
15	Déchets bois non souillés		Incinération avec récupération d'énergie		X	

I : Filière interne

E : Filière externe

## **ANNEXE II**

### **PRESCRIPTIONS TECHNIQUES APPLICABLES AUX OPERATIONS DE PRELEVEMENTS ET D'ANALYSES (annexe 5 de la circulaire du 5 janvier 2009)**

### ANNEXE III

#### CRITERES DE SUPPRESSION DE SUBSTANCES DE LA CAMPAGNE DE SURVEILLANCE PERENNE

Sur justification de l'industriel et après accord de l'inspection des installations classées, la surveillance sera abandonnée pour toutes les substances présentes dans le rejet des eaux industrielles qui répondront à au moins l'une des trois conditions suivantes (la troisième condition n'étant remplie que si les deux critères 3.1 et 3.2 qui la composent sont tous les deux respectés) :

1. Il est clairement établi que ce sont les eaux amont qui sont responsables de la présence de la substance dans les rejets de l'établissement ;
2. Toutes les concentrations mesurées pour la substance sont strictement inférieures à la limite de quantification LQ définie à l'annexe 5.2 de la circulaire du 5 janvier 2009 ;
3. 3.1 Toutes les concentrations mesurées pour la substance sont inférieures à 10\*NQE (norme de qualité environnementale ou, en l'attente de leur adoption en droit français, 10\*NQEp, norme de qualité environnementale provisoire fixée dans la circulaire DE/DPPR du 7 mai 2007) ;

ET

3.2 Tous les flux calculés pour la substance sont inférieurs à 10% du flux théorique admissible par le milieu récepteur (le flux admissible étant le produit du débit mensuel d'étiage de fréquence quinquennale sèche QMNA5 et de la NQE ou NQEp conformément aux explications de l'alinéa précédent).

**Annexe 5 :**

**Prescriptions techniques applicables aux opérations de  
prélèvements et d'analyses**



## SOMMAIRE

1	INTRODUCTION .....	3
2	PRESCRIPTIONS GENERALES .....	3
3	OPERATIONS DE PRELEVEMENT .....	4
3.1	OPERATEURS DU PRELEVEMENT .....	4
3.2	CONDITIONS GENERALES DU PRELEVEMENT.....	4
3.3	MESURE DE DEBIT EN CONTINU .....	5
3.4	PRELEVEMENT CONTINU SUR 24 HEURES A TEMPERATURE CONTROLEE.....	5
3.5	ECHANTILLON .....	6
3.6	BLANCS DE PRELEVEMENT .....	6
4	ANALYSES .....	7
5	TRANSMISSION DES RESULTATS.....	9
6	LISTE DES ANNEXES .....	10

## 1 INTRODUCTION

Cette annexe a pour but de préciser les prescriptions techniques qui doivent être respectées pour la réalisation des opérations de prélèvements et d'analyses de substances dangereuses dans l'eau.

Ce document doit être communiqué à l'exploitant comme cahier des charges à remplir par le laboratoire qu'il choisira. Ce document permet également à l'inspection de vérifier à réception du rapport de synthèse de mesures les bonnes conditions de réalisation de celles-ci.

## 2 PRESCRIPTIONS GENERALES

Dans l'attente d'une prise en compte plus complète de la mesure des substances dangereuses dans les eaux résiduaires par l'arrêté ministériel du 29 novembre 2006 portant modalités d'agrément des laboratoires effectuant des analyses dans le domaine de l'eau et des milieux aquatiques au titre du code de l'environnement, le laboratoire d'analyse choisi devra impérativement remplir les deux conditions suivantes :

- Etre accrédité selon la norme NF EN ISO/CEI 17025 pour la matrice « Eaux Résiduaires », pour chaque substance à analyser. Afin de justifier de cette accréditation, le laboratoire devra fournir à l'exploitant l'ensemble des documents listés à l'annexe 5.5 avant le début des opérations de prélèvement et de mesures afin de justifier qu'il remplit bien les dispositions de la présente annexe. Les documents de l'annexe 5.5 sont téléchargeables sur le site <http://rsde.ineris.fr>.
- Respecter les limites de quantification listées à l'annexe 5.2 pour chacune des substances.

Le prestataire ou l'exploitant pourra faire appel à de la sous-traitance ou réaliser lui-même les opérations de prélèvements. Dans tous les cas il devra veiller au respect des prescriptions relatives aux opérations de prélèvements telles que décrites ci-après, en concertation étroite avec le laboratoire réalisant les analyses.

La sous-traitance analytique est autorisée. Toutefois, en cas de sous-traitance, le laboratoire désigné pour ces analyses devra respecter les mêmes critères de compétences que le prestataire c'est à dire remplir les deux conditions visées au paragraphe 2 ci-dessus.

**Le prestataire restera, en tout état de cause, le seul responsable de l'exécution des prestations et s'engagera à faire respecter par ses sous-traitants toutes les obligations de l'annexe technique.**

Lorsque les opérations de prélèvement sont diligentées par le prestataire d'analyse, il est seul responsable de la bonne exécution de l'ensemble de la chaîne.

Lorsque les opérations de prélèvements sont réalisées par l'exploitant lui-même ou son sous-traitant, l'exploitant est le seul responsable de l'exécution des prestations de prélèvements et de ce fait, responsable solidaire de la qualité des résultats d'analyse.

**Le respect du présent cahier des charges et des exigences demandées pourront être contrôlés par un organisme mandaté par les services de l'Etat.**

L'ensemble des données brutes devra être conservé par le laboratoire pendant au moins 3 ans.

### 3 OPERATIONS DE PRELEVEMENT

Les opérations de prélèvement et d'échantillonnage devront s'appuyer sur les normes ou les guides en vigueur, ce qui implique à ce jour le respect de :

- la norme NF EN ISO 5667-3 "Qualité de l'eau - Echantillonnage - Partie 3 : Lignes directrices pour la conservation et la manipulation des échantillons d'eau"
- le guide FD T 90-523-2 « Qualité de l'Eau - Guide de prélèvement pour le suivi de qualité des eaux dans l'environnement - Prélèvement d'eau résiduaire »

Les points essentiels de ces référentiels techniques sont détaillés ci-après en ce qui concerne les conditions générales de prélèvement, la mesure de débit en continu, le prélèvement continu sur 24 heures à température contrôlée, l'échantillonnage et la réalisation de blancs de prélèvements.

#### 3.1 OPERATEURS DU PRELEVEMENT

Les opérations de prélèvement peuvent être réalisées sur le site par :

- le prestataire d'analyse ;
- le sous-traitant sélectionné par le prestataire d'analyse ;
- l'exploitant lui-même ou son sous traitant

Dans le cas où c'est l'exploitant ou son sous traitant qui réalise le prélèvement, il est impératif qu'il dispose de procédures démontrant la fiabilité et la reproductibilité de ses pratiques de prélèvement et de mesure de débit. Ces procédures doivent intégrer les points détaillés aux paragraphes 3.2 à 3.6 ci-après et démontrer que la traçabilité de ces opérations est assurée.

#### 3.2 CONDITIONS GENERALES DU PRELEVEMENT

- Le volume prélevé devra être **représentatif** des flux de l'établissement et conforme avec les **quantités nécessaires** pour réaliser les **analyses sous accréditation**.
- En cas d'intervention de l'exploitant ou d'un sous-traitant pour le prélèvement, le nombre, le volume unitaire, le flaconnage, la préservation éventuelle et l'identification des échantillons seront obligatoirement définis par le prestataire d'analyse et communiqués au préleveur. **Le laboratoire d'analyse fournira les flaconnages** (prévoir des flacons supplémentaires pour les blancs du système de prélèvement).
- Les échantillons seront répartis dans les différents flacons fournis par le laboratoire selon les prescriptions des méthodes officielles en vigueur, spécifiques aux substances à analyser et/ou à la norme NF EN ISO 5667-3<sup>1</sup>. Les échantillons acheminés au laboratoire dans un flaconnage d'une autre provenance devront être refusés par le laboratoire.
- Le prélèvement doit être adressé afin d'être réceptionné par le laboratoire d'analyse au plus tard 24 heures après la fin du prélèvement, sous peine de refus par le laboratoire.

---

<sup>1</sup> La norme NF EN ISO 5667-3 est un Guide de Bonne Pratique. Quand des différences existent entre la norme NF EN ISO 5667-3 et la norme analytique spécifique à la substance, c'est toujours les prescriptions de la norme analytique qui prévalent.

### 3.3 MESURE DE DEBIT EN CONTINU

- ⇒ La mesure de débit s'effectuera en continu sur une période horaire de 24 heures, suivant les normes en vigueur figurant dans le FDT-90-523-2 et les prescriptions techniques des constructeurs des systèmes de mesure.
- ⇒ Afin de s'assurer de la qualité de fonctionnement de ces systèmes de mesure, des contrôles métrologiques périodiques devront être effectués par des organismes accrédités, se traduisant par :
  - Pour les systèmes en écoulement à surface libre :
    - un contrôle de la conformité de l'organe de mesure (seuil, canal jaugeur, venturi, déversoir,...) vis-à-vis des prescriptions normatives et des constructeurs,
    - un contrôle de fonctionnement du débitmètre en place par une mesure comparative réalisée à l'aide d'un autre débitmètre.
  - Pour les systèmes en écoulement en charge :
    - un contrôle de la conformité de l'installation vis-à-vis des prescriptions normatives et des constructeurs,
    - un contrôle de fonctionnement du débitmètre par mesure comparative exercée sur site (autre débitmètre, jaugeage, ...) ou par une vérification effectuée sur un banc de mesure au sein d'un laboratoire accrédité.
- ⇒ Le contrôle métrologique aura lieu avant le démarrage de la première campagne de mesures, ou à l'occasion de la première mesure, avant d'être renouvelé à un rythme annuel.

### 3.4 PRELEVEMENT CONTINU SUR 24 HEURES A TEMPERATURE CONTROLEE

Ce type de prélèvement nécessite du matériel spécifique permettant de constituer un échantillon pondéré en fonction du débit.

- ⇒ Les matériels permettant la réalisation d'un prélèvement automatisé en fonction du débit ou du volume écoulé, sont :
  - Soit des échantillonneurs monoflacons fixes ou portatifs, constituant un seul échantillon moyen sur toute la période considérée.
  - Soit des échantillonneurs multiflacons fixes ou portatifs, constituant plusieurs échantillons (en général 4, 6, 12 ou 24) pendant la période considérée. Si ce type d'échantillonneurs est mis en œuvre, les échantillons devront être homogénéisés pour constituer l'échantillon moyen avant transfert dans les flacons destinés à l'analyse.
- ⇒ Les échantillonneurs utilisés devront réfrigérer les échantillons pendant toute la période considérée.
- ⇒ Dans le cas où il s'avérerait impossible d'effectuer un prélèvement proportionnel au débit de l'effluent, le préleveur pratiquera un prélèvement asservi au temps, ou des prélèvements ponctuels si la nature des rejets le justifie (par exemple rejets homogènes en batchs). Dans ce cas, le débit et son évolution seront estimés par le préleveur en fonction des renseignements collectés sur place (compteurs d'eau, bilan hydrique, etc). Le préleveur devra lors de la restitution préciser la méthodologie de prélèvement mise en œuvre.
- ⇒ Un contrôle métrologique de l'appareil de prélèvement doit être réalisé périodiquement sur les points suivants (recommandations du guide FD T 90-523-2) :
  - Justesse et répétabilité du volume prélevé (volume minimal : 50 ml, écart toléré entre volume théorique et réel 5%)



- Vitesse de circulation de l'effluent dans les tuyaux supérieure ou égale à 0,5 m/s
- ↪ Un contrôle des matériaux et des organes de l'échantillonneur seront à réaliser (voir blanc de système de prélèvement)
- ↪ Le positionnement de la prise d'effluent devra respecter les points suivants :
  - Dans une zone turbulente ;
  - À mi-hauteur de la colonne d'eau ;
  - À une distance suffisante des parois pour éviter une contamination des échantillons par les dépôts ou les biofilms qui s'y développent.

### 3.5 ECHANTILLON

- ↪ La représentativité de l'échantillon est difficile à obtenir dans le cas du fractionnement de certaines eaux résiduaires en raison de leur forte hétérogénéité, de leur forte teneur en MES ou en matières flottantes. Un système d'homogénéisation pourra être utilisé dans ces cas. Il ne devra pas modifier l'échantillon.
- ↪ Le conditionnement des échantillons devra être réalisé dans des contenants conformes aux méthodes officielles en vigueur, spécifiques aux substances à analyser et/ou à la norme NF EN ISO 5667-3<sup>1</sup>.
- ↪ Le **transport** des échantillons vers le laboratoire devra être effectué dans une **enceinte** maintenue à une **température égale à  $5^{\circ}\text{C} \pm 3^{\circ}\text{C}$** , et être **accompli** dans les **24 heures** qui suivent la fin du prélèvement, afin de garantir l'intégrité des échantillons.
- ↪ La température de l'enceinte ou des échantillons sera contrôlée à l'arrivée au laboratoire et indiquée dans le rapportage relatif aux analyses.

### 3.6 BLANCS DE PRELEVEMENT

#### Blanc du système de prélèvement :

*Le blanc de système de prélèvement est destiné à vérifier l'absence de contamination liée aux matériaux (flacons, tuyaux) utilisés ou de contamination croisée entre prélèvements successifs. Il appartient au préleveur de mettre en œuvre les dispositions permettant de démontrer l'absence de contamination. La transmission des résultats vaut validation et l'exploitant sera donc réputé émetteur de toutes les substances retrouvées dans son rejet, aux teneurs correspondantes. Il lui appartiendra donc de contrôler cette absence de contamination avant transmission des résultats.*

- ↪ Si un blanc du système de prélèvement est réalisé, il est recommandé de suivre les prescriptions suivantes :
  - il devra être fait obligatoirement sur une **durée de 3 heures minimum**. Il pourra être réalisé en laboratoire en faisant circuler de l'eau exempte de micropolluants dans le système de prélèvement.
- ↪ Les critères d'acceptation et de prise en compte du blanc seront les suivants :
  - si valeur du blanc  $< \text{LQ}$  : ne pas soustraire les résultats du blanc du système de prélèvement des résultats de l'effluent
  - si valeur du blanc  $\geq \text{LQ}$  et inférieure à l'incertitude de mesure attachée au résultat : ne pas soustraire les résultats du blanc du système de prélèvement des résultats de l'effluent

- si valeur du blanc > l'incertitude de mesure attachée au résultat : la présence d'une contamination est avérée, le laboratoire devra refaire le prélèvement et l'analyse du rejet considéré.

### Blanc d'atmosphère

- ↳ La réalisation d'un blanc d'atmosphère permet au laboratoire d'analyse de s'assurer de la fiabilité des résultats obtenus concernant les composés volatils ou susceptibles d'être dispersés dans l'air et pourra fournir des données explicatives à l'exploitant.
- ↳ Le blanc d'atmosphère peut être réalisé à la demande de l'exploitant en cas de **suspicion de présence de substances volatiles** (BTEX, COV, Chlorobenzène, mercure...) sur le site de prélèvement.
- ↳ S'il est réalisé, il doit l'être obligatoirement et systématiquement :
  - le jour du prélèvement des effluents aqueux,
  - sur une durée de 24 heures ou en tout état de cause, sur une durée de prélèvement du blanc d'atmosphère identique à la durée du prélèvement de l'effluent aqueux. La méthodologie retenue est de laisser un flacon d'eau exempte de COV et de métaux exposé à l'air ambiant à l'endroit où est réalisé le prélèvement 24h asservi au débit,
  - Les valeurs du blanc d'atmosphère seront mentionnées dans le rapport d'analyse et en aucun cas soustraites des autres.

## 4 ANALYSES

- ↳ **Toutes les procédures analytiques doivent être démarrées si possible dans les 24h et en tout état de cause 48 heures au plus tard après la fin du prélèvement.**
- ↳ Toutes les analyses doivent rendre compte de la **totalité** de l'échantillon (effluent brut, MES comprises) en respectant les dispositions relatives au traitement des MES reprises ci-dessous, hormis pour les diphényléthers polybromés.
- ↳ Dans le cas des **métaux**, l'analyse demandée est une détermination de la concentration en **métal total** contenu dans l'effluent (aucune filtration), obtenue après digestion de l'échantillon selon les normes en vigueur :
  - Norme ISO 15587-1 "Qualité de l'eau Digestion pour la détermination de certains éléments dans l'eau Partie 1 : digestion à l'eau régale" ou
  - Norme ISO 15587-2 "Qualité de l'eau Digestion pour la détermination de certains éléments dans l'eau Partie 2 : digestion à l'acide nitrique".

Pour le **mercure**, l'étape de digestion complète sans filtration préalable est décrite dans les normes analytiques spécifiques à cet élément.

- ↳ Dans le cas des **alkylphénols**, il est demandé de rechercher **simultanément** les nonylphénols, les octylphénols ainsi que les deux premiers homologues d'éthoxylates<sup>2</sup> de nonylphénols (NP10E et NP20E) et les deux premiers homologues d'éthoxylates<sup>2</sup> d'octylphénols (OP10E et OP20E). La recherche des éthoxylates peut être effectuée sans surcoût conjointement à celle des nonylphénols et des octylphénols par l'utilisation du projet de norme ISO/DIS 18857-2<sup>3</sup>.

<sup>2</sup> Les éthoxylates de nonylphénols et d'octylphénols constituent à terme une source indirecte de nonylphénols et d'octylphénols dans l'environnement.

<sup>3</sup> ISO/DIS 18857-2 : Qualité de l'eau – Dosage d'alkylphénols sélectionnés- Partie 2 : Détermination des alkylphénols, d'éthoxylates d'alkylphénol et bisphénol A – Méthode pour échantillons non filtrés en

- ✎ Certains paramètres de suivi habituel de l'établissement, à savoir la DCO (Demande Chimique en Oxygène) ou COT (Carbone Organique Total) en fonction de l'arrêté préfectoral en vigueur, et les MES (Matières en Suspension) seront analysés systématiquement dans chaque effluent selon les normes en vigueur (cf. notes <sup>4</sup>, <sup>5</sup>, <sup>6</sup> et <sup>7</sup>) afin de vérifier la représentativité de l'activité de l'établissement le jour de la mesure.
- ✎ Les performances analytiques à atteindre pour les eaux résiduaire sont indiquées en ANNEXE 5.2. Elles sont issues de l'exploitation des limites de quantification transmises par les prestataires d'analyses dans le cadre de l'action RSDE depuis 2005.

### Prise en compte des MES

- ✎ Le laboratoire doit préciser et décrire de façon détaillée les méthodes mises en œuvre en cas de concentration en MES > 50 mg/L.
- ✎ Pour les paramètres visés à l'annexe 5.1 (à l'exception de la DCO, du COT et des MES), il est demandé:

- Si  $50 < \text{MES} < 250 \text{ mg/l}$  : réaliser 3 extractions liquide/liquide successives au minimum sur l'échantillon brut sans séparation.
- Si  $\text{MES} \geq 250 \text{ mg/l}$  : analyser séparément la phase aqueuse et la phase particulaire après filtration ou centrifugation de l'échantillon brut, sauf pour les **composés volatils** pour lesquels le traitement de l'échantillon brut par filtration est à proscrire. Les composés volatils concernés sont : 3,4 dichloroaniline, Epichlorhydrine, Tributylphosphate, Acide chloroacétique, Benzène, Ethylbenzène, Isopropylbenzène, Toluène, Xylènes (Somme o,m,p), 1,2,3 trichlorobenzène, 1,2,4 trichlorobenzène, 1,3,5 trichlorobenzène, Chlorobenzène, 1,2 dichlorobenzène, 1,3 dichlorobenzène, 1,4 dichlorobenzène, 1 chloro 2 nitrobenzène, 1 chloro 3 nitrobenzène, 1 chloro 4 nitrobenzène, 2 chlorotoluène, 3 chlorotoluène, 4 chlorotoluène, Nitrobenzène, 2 nitrotoluène, 1,2 dichloroéthane, Chlorure de méthylène, Chloroforme, Tétrachlorure de carbone, chloroprène, 3 chloropropène, 1,1 dichloroéthane, 1,1 dichloroéthylène, 1,2 dichloroéthylène, hexachloroéthane, 1,1,2,2 tétrachloroéthane, Tétrachloroéthylène, 1,1,1 trichloroéthane, 1,1,2 trichloroéthane, Trichloroéthylène, Chlorure de vinyle, 2 chloroaniline, 3 chloroaniline, 4 chloroaniline et 4 chloro 2 nitroaniline.
- La restitution pour chaque effluent chargé ( $\text{MES} \geq 250 \text{ mg/l}$ ) sera la suivante pour l'ensemble des substances de l'ANNEXE 5.1 : valeur en  $\mu\text{g/l}$  obtenue dans la phase aqueuse, valeur en  $\mu\text{g/kg}$  obtenue dans la phase particulaire et valeur totale calculée en  $\mu\text{g/l}$ .

L'analyse des diphenyléthers polybromés (PBDE) n'est pas demandée dans l'eau, et sera à réaliser selon la norme ISO 22032 **uniquement sur les MES** dès que leur concentration est  $\geq 50 \text{ mg/l}$ . La quantité de MES à prélever pour l'analyse devra permettre d'atteindre une LQ équivalente dans l'eau de  $0,05 \mu\text{g/l}$  pour chaque BDE.

---

utilisant l'extraction sur phase solide et chromatographie en phase gazeuse avec détection par spectrométrie de masse après dérivation. Disponible auprès de l'AFNOR, commission T 91M et qui sera publiée prioritairement en début 2009.

<sup>4</sup> NF T 90-101 : Qualité de l'eau : Détermination de la demande chimique en oxygène (DCO)

<sup>5</sup> NF EN 872 : Qualité de l'eau : Dosage des matières en suspension Méthode par filtration sur filtre en fibres de verre

<sup>6</sup> NF EN 1484 – Analyse des eaux : Lignes directrices pour le dosage du Carbone Organique Total et du Carbone Organique Dissous

<sup>7</sup> NF T 90-105-2 : Qualité de l'eau : Dosage des matières en suspension Méthode par centrifugation

## 5 TRANSMISSION DES RESULTATS

L'application informatique GIDAF (Gestion Informatisée des Données d'autosurveillance fréquente) permettra à terme la saisie directe des informations demandées par l'annexe 5.3 et leur télétransmission à l'inspection et à l'INERIS, chargé du suivi de la qualité des prestations des laboratoires et du traitement des données issues de cette seconde campagne d'analyse des substances dangereuses. L'extension nationale de cette application informatique actuellement testée par certaines DRIRE est prévue pour le courant de l'année 2009.

Dans l'attente de l'utilisation généralisée de cet outil, c'est par le biais du site <http://rsde.ineris.fr> que l'annexe 5.4 (qui reprend les éléments demandés dans l'annexe 5.3) doit être transmise à l'INERIS par l'exploitant.

Les résultats d'analyses ainsi que les éléments relatifs au contexte de la mesure analytique des substances décrit à l'annexe 5.4 devront être adressés mensuellement par l'exploitant à l'inspection par courrier.



## 6 LISTE DES ANNEXES


Repère	Désignation	Nombre de pages
ANNEXE 5.1	SUBSTANCES A SURVEILLER	3
ANNEXE 5.2	LIMITES DE QUANTIFICATION A ATTEINDRE PAR SUBSTANCE	3
ANNEXE 5.3	INFORMATIONS DEMANDEES PAR PRELEVEMENT, PAR PARAMETRE ET PAR FRACTION ANALYSEE RESTITUTION AU FORMAT SANDRE	3
ANNEXE 5.4	TRAME DE RESTITUTION DES INFORMATIONS DEMANDEES PAR PRELEVEMENT, PAR PARAMETRE ET PAR FRACTION ANALYSEE FIGURANT A L'ANNEXE 5.3	1
ANNEXE 5.5	LISTE DES PIECES A FOURNIR PAR LE LABORATOIRE PRESTATAIRE DE L'EXPLOITANT	5


# ANNEXE 5.1 : SUBSTANCES A SURVEILLER


Famille	Substances <sup>1</sup>	Code SANDRE <sup>2</sup>	n°DCE <sup>3</sup>	n°76/464 <sup>4</sup>
Alkylphénols	Nonylphénols	1957	24	
	NP10E	demande en cours		
	NP20E	demande en cours		
	Octylphénols	1920	25	
	OP10E	demande en cours		
	OP20E	demande en cours		
Anilines	2 chloroaniline	1593		17
	3 chloroaniline	1592		18
	4 chloroaniline	1591		19
	4-chloro-2 nitroaniline	1594		27
	3,4 dichloroaniline	1586		52
Autres	Chloroalcanes C <sub>10</sub> -C <sub>13</sub>	1955	7	
	Biphényle	1584		11
	Epichlorhydrine	1494		78
	Tributylphosphate	1847		114
	Acide chloroacétique	1465		16
BDE	Tétabromodiphényléther BDE 47	2919	5	
	Pentabromodiphényléther (BDE 99)	2916	5	
	Pentabromodiphényléther (BDE 100)	2915	5	
	Hexabromodiphényléther BDE 154	2911	5	
	Hexabromodiphényléther BDE 153	2912	5	
	Heptabromodiphényléther BDE 183	2910	5	
	Décabromodiphényléther (BDE 209)	1815	5	
BTEX	Benzène	1114	4	7
	Ethylbenzène	1497		79
	Isopropylbenzène	1633		87
	Toluène	1278		112
	Xylènes (Somme o,m,p)	1780		129
Chlorobenzènes	Hexachlorobenzène	1199	16	83
	Pentachlorobenzène	1888	26	
	1,2,3 trichlorobenzène	1630	31	117
	1,2,4 trichlorobenzène	1283	31	118
	1,3,5 trichlorobenzène	1629		117
	Chlorobenzène	1467		20
	1,2 dichlorobenzène	1165		53
	1,3 dichlorobenzène	1164		54
	1,4 dichlorobenzène	1166		55
	1,2,4,5 tétrachlorobenzène	1631		109
	1-chloro-2-nitrobenzène	1469		28
	1-chloro-3-nitrobenzène	1468		29
	1-chloro-4-nitrobenzène	1470		30
Chlorophénols	Pentachlorophénol	1235	27	102


Famille	Substances <sup>1</sup>	Code SANDRE <sup>2</sup>	n°DCE <sup>3</sup>	n°76/464 <sup>4</sup>
	4-chloro-3-méthylphénol	1636		24
	2 chlorophénol	1471		33
	3 chlorophénol	1651		34
	4 chlorophénol	1650		35
	2,4 dichlorophénol	1486		64
	2,4,5 trichlorophénol	1548		122
	2,4,6 trichlorophénol	1549		122
COHV	Hexachloropentadiène	2612		
	1,2 dichloroéthane	1161	10	59
	Chlorure de méthylène	1168	11	62
	Hexachlorobutadiène	1652	17	84
	Chloroforme	1135	32	23
	Tétrachlorure de carbone	1276		13
	Chloroprène	2611		36
	3-chloroprène (chlorure d'allyle)	2065		37
	1,1 dichloroéthane	1160		58
	1,1 dichloroéthylène	1162		60
	1,2 dichloroéthylène	1163		61
	Hexachloroéthane	1656		86
	1,1,2,2 tétrachloroéthane	1271		110
	Tétrachloroéthylène	1272		111
	1,1,1 trichloroéthane	1284		119
	1,1,2 trichloroéthane	1285		120
	Trichloroéthylène	1286		121
	Chlorure de vinyle	1753		128
Chlorotoluènes	2-chlorotoluène	1602		38
	3-chlorotoluène	1601		39
	4-chlorotoluène	1600		40
HAP	Anthracène	1458	2	3
	Fluoranthène	1191	15	
	Naphtalène	1517	22	96
	Acénaphène	1453		
	Benzo (a) Pyrène	1115	28	
	Benzo (b) Fluoranthène	1116	28	
	Benzo (g,h,i) Pérylène	1118	28	
	Benzo (k) Fluoranthène	1117	28	
	Indeno (1,2,3-cd) Pyrène	1204	28	
Métaux	Cadmium et ses composés	1388	6	12
	Plomb et ses composés	1382	20	
	Mercure et ses composés	1387	21	92
	Nickel et ses composés	1386	23	
	Arsenic et ses composés	1369		4
	Zinc et ses composés	1383		133
	Cuivre et ses composés	1392		134
	Chrome et ses composés	1389		136
Nitro aromatiques	2-nitrotoluène	2613		
	Nitrobenzène	2614		
Organétains	Tributylétain cation	2879	30	115
	Dibutylétain cation	1771		49,50,51
	Monobutylétain cation	2542		

Famille	Substances <sup>1</sup>	Code SANDRE <sup>2</sup>	n° DCE <sup>3</sup>	n° 76/464 <sup>4</sup>
	Triphénylétain cation	demande en cours		125,126,127
<i>PCB</i>	PCB 28	1239		101
	PCB 52	1241		
	PCB 101	1242		
	PCB 118	1243		
	PCB 138	1244		
	PCB 153	1245		
	PCB 180	1246		
<i>Pesticides</i>	Trifluraline	1289	33	
	Alachlore	1101	1	
	Atrazine	1107	3	
	Chlorfenvinphos	1464	8	
	Chlorpyrifos	1083	9	
	Diuron	1177	13	
	Alpha Endosulfan	1178	14	
	Bêta Endosulfan	1179	14	
	alpha Hexachlorocyclohexane	1200	18	
	gamma isomère Lindane	1203	18	
	Isoproturon	1208	19	
	Simazine	1263	29	
<i>Paramètres de suivi</i>	Demande Chimique en Oxygène ou Carbone Organique Total	1314 1841		
	Matières en Suspension	1305		

 Substances Dangereuses Prioritaires issues de l'annexe X de la DCE (tableau A de la circulaire du 07/05/07) et de la directive fille de la DCE adoptée le 20 octobre 2008 (anthracène et endosulfan)

 Substances Prioritaires issues de l'annexe X de la DCE (tableau A de la circulaire du 07/05/07)

 Autres substances pertinentes issues de la liste I de la directive 2006/11/CE (anciennement Directive 76/464/CEE) et ne figurant pas à l'annexe X de la DCE (tableau B de la circulaire du 07/05/07)

 Autres substances pertinentes issues de la liste II de la directive 2006/11/CE (anciennement Directive 76/464/CEE) et autres substances, non SDP ni SP (tableaux D et E de la circulaire du 07/05/07)

 Autres paramètres

<sup>1</sup> : Les groupes de substances sont indiqués en italique.

<sup>2</sup> : Code Sandre de la substance : <http://sandre.eaufrance.fr/app/References/client.php>

<sup>3</sup> : Correspondance avec la numérotation utilisée à l'annexe X de la DCE (Directive 2000/60/CE).

<sup>4</sup> : N°UE : le nombre mentionné correspond au classement par ordre alphabétique issu de la communication de la Commission européenne au Conseil du 22 juin 1982



# ANNEXE 5.2 : LIMITES DE QUANTIFICATION A ATTEINDRE

Famille	Substances	Code SANDRE <sup>1</sup>	LQ <sup>2</sup> à atteindre par substance par les laboratoires prestataires en µg/l Eaux Résiduaires
Alkylphénols	Nonylphénols	1957	0.1
	NP10E	demande en cours	0.1*
	NP20E	demande en cours	0.1*
	Octylphénols	1920	0.1
	OP10E	demande en cours	0.1*
	OP20E	demande en cours	0.1*
Anilines	2 chloroaniline	1593	0.1
	3 chloroaniline	1592	0.1
	4 chloroaniline	1591	0.1
	4-chloro-2 nitroaniline	1594	0.1
	3,4 dichloroaniline	1586	0.1
Autres	Chloroalcanes C <sub>10</sub> -C <sub>13</sub>	1955	10
	Biphényle	1584	0.05
	Epichlorhydrine	1494	0.5
	Tributylphosphate	1847	0.1
	Acide chloroacétique	1465	25
BDE	Tétabromodiphényléther BDE 47	2919	La quantité de MES à prélever pour l'analyse devra permettre d'atteindre une LQ équivalente dans l'eau de 0,05 µg/l pour chaque BDE.
	Pentabromodiphényléther (BDE 99)	2916	
	Pentabromodiphényléther (BDE 100)	2915	
	Hexabromodiphényléther BDE 154	2911	
	Hexabromodiphényléther BDE 153	2912	
	Heptabromodiphényléther BDE 183	2910	
	Décabromodiphényléther (BDE 209)	1815	
BTEX	Benzène	1114	1
	Ethylbenzène	1497	1
	Isopropylbenzène	1633	1
	Toluène	1278	1
	Xylènes (Somme o,m,p)	1780	2
Chlorobenzènes	Hexachlorobenzène	1199	0.01
	Pentachlorobenzène	1888	0.02
	1,2,3 trichlorobenzène	1630	1
	1,2,4 trichlorobenzène	1283	1
	1,3,5 trichlorobenzène	1629	1
	Chlorobenzène	1467	1
	1,2 dichlorobenzène	1165	1
	1,3 dichlorobenzène	1164	1
	1,4 dichlorobenzène	1166	1
	1,2,4,5 tétrachlorobenzène	1631	0.05

Famille	Substances	Code SANDRE <sup>1</sup>	LQ <sup>2</sup> à atteindre par substance par les laboratoires prestataires en µg/l Eaux Résiduaires
	1-chloro-2-nitrobenzène	1469	0.1
	1-chloro-3-nitrobenzène	1468	0.1
	1-chloro-4-nitrobenzène	1470	0.1
Chlorophénols	Pentachlorophénol	1235	0.1
	4-chloro-3-méthylphénol	1636	0.1
	2 chlorophénol	1471	0.1
	3 chlorophénol	1651	0.1
	4 chlorophénol	1650	0.1
	2,4 dichlorophénol	1486	0.1
	2,4,5 trichlorophénol	1548	0.1
	2,4,6 trichlorophénol	1549	0.1
COHV	Hexachloropentadiène	2612	0.1
	1,2 dichloroéthane	1161	2
	Chlorure de méthylène	1168	5
	Hexachlorobutadiène	1652	0.5
	Chloroforme	1135	1
	Tétrachlorure de carbone	1276	0.5
	Chloroprène	2611	1
	3-chloroprène (chlorure d'allyle)	2065	1
	1,1 dichloroéthane	1160	5
	1,1 dichloroéthylène	1162	2.5
	1,2 dichloroéthylène	1163	5
	Hexachloroéthane	1656	1
	1,1,2,2 tétrachloroéthane	1271	1
	Tétrachloroéthylène	1272	0.5
	1,1,1 trichloroéthane	1284	0.5
	1,1,2 trichloroéthane	1285	1
	Trichloroéthylène	1286	0.5
	Chlorure de vinyle	1753	5
HAP	Anthracène	1458	0.01
	Fluoranthène	1191	0.01
	Naphtalène	1517	0.05
	Acénaphène	1453	0.01
	Benzo (a) Pyrène	1115	0.01
	Benzo (k) Fluoranthène	1117	0.01
	Benzo (b) Fluoranthène	1116	0.01
	Benzo (g,h,i) Perylène	1118	0.01
	Indeno (1,2,3-cd) Pyrène	1204	0.01
Métaux	Cadmium et ses composés	1383	2
	Plomb et ses composés	1382	5
	Mercuré et ses composés	1387	0.5
	Nickel et ses composés	1386	10
	Arsenic et ses composés	1369	5
	Zinc et ses composés	1383	10
	Cuivre et ses composés	1392	5
	Chrome et ses composés	1389	5
Organoétains	Tributylétain cation	2879	0.02

Famille	Substances	Code SANDRE <sup>1</sup>	LQ <sup>2</sup> à atteindre par substance par les laboratoires prestataires en µg/l Eaux Résiduaires
	Dibutylétain cation	1771	0.02
	Monobutylétain cation	2542	0.02
	Triphénylétain cation	demande en cours	0.02
PCB	PCB 28	1239	0.01
	PCB 52	1241	0.01
	PCB 101	1242	0.01
	PCB 118	1243	0.01
	PCB 138	1244	0.01
	PCB 153	1245	0.01
	PCB 180	1246	0.01
Pesticides	Trifluraline	1289	0.05
	Alachlore	1101	0.02
	Atrazine	1107	0.03
	Chlorfenvinphos	1464	0.05
	Chlorpyrifos	1083	0.05
	Diuron	1177	0.05
	Alpha Endosulfan	1178	0.02
	Bêta Endosulfan	1179	0.02
	alpha Hexachlorocyclohexane	1200	0.02
	gamma isomère Lindane	1203	0.02
	Isoproturon	1208	0.05
	Simazine	1263	0.03
Paramètres de suivi	Demande Chimique en Oxygène ou Carbone Organique Total	1314 1841	30000 300
	Matières en Suspension	1305	2000

<sup>1</sup> Code Sandre accessible sur <http://sandre.eaufrance.fr/app/References/client.php>

<sup>2</sup> La valeur à atteindre pour la limite de quantification (LQ) correspond à la valeur que 50% des prestataires sont capables d'atteindre le plus fréquemment. Ces valeurs sont issues de l'exploitation des LQ transmises par les laboratoires dans le cadre de l'action 3RSDE depuis 2005.

\* Valeur de LQ dérivée de l'annexe D de la norme ISO/DIS 18857-2

**ANNEXE 5.3 : INFORMATIONS DEMANDEES PAR PRELEVEMENT, PAR PARAMETRE ET PAR FRACTION ANALYSEE RESTITUTION AU FORMAT SANDRE**

POUR CHAQUE PRELEVEMENT : INFORMATIONS DEMANDEES		
Critère SANDRE	Valeurs possibles	Exemples de restitution
IDENTIFICATION DE L'ORGANISME DE PRELEVEMENT	Imposé	Code Sandre du prestataire de prélèvement Code exploitant
IDENTIFICATION DE L'ECHANTILLON	Texte	Champ libre permettant d'identifier l'échantillon. Référence donnée par le laboratoire
TYPE DE PRELEVEMENT	Liste déroulante	- Asservi au débit - Proportionnel au temps - Prélèvement ponctuel
PERIODE DE PRELEVEMENT DATE DEBUT	Date	Date de début Format JJ/MM/AAAA
DUREE DE PRELEVEMENT	Nombre	Durée en Nombre d'heures
REFERENTIEL DE PRELEVEMENT	Texte	Champ destiné à recevoir la référence à la norme de prélèvement
DATE DERNIER CONTROLE METROLOGIQUE DU DEBITMETRE	Date	Renseigne la date du dernier contrôle métrologique valide du débitmètre
NOMBRE D'ECHANTILLON	Nombre entier	Nombre de prélèvements pour constituer l'échantillon moyen (valeur par défaut 1)
BLANC SYSTEME PRELEVEMENT		Oui, Non
BLANC ATMOSPHERE		Oui, Non
DATE DE PRISE EN CHARGE PAR LE LABORATOIRE	Date	Date d'arrivée au laboratoire Format JJ/MM/AAAA
IDENTIFICATION LABORATOIRE PRINCIPAL ANALYSE		Code Sandre Laboratoire
TEMPERATURE DE L'ENCEINTE (ARRIVEE AU LABORATOIRE)	Nombre décimal 1 chiffre significatif	Température (unité °C)



POUR CHAQUE PARAMETRE ET POUR CHAQUE FRACTION ANALYSEE : INFORMATIONS DEMANDEES		
Critère SANDRE	Valeurs possibles	Exemples de restitution
CODE SANDRE PARAMETRE	Imposé	
DATE DE DEBUT D'ANALYSE PAR LE LABORATOIRE	Date	Date de début d'analyse par le laboratoire Format JJ/MM/AAAA
NOM PARAMETRE	Imposé	Nom sandre
REFERENTIEL	Imposé	Analyse réalisée sous accréditation Analyse réalisée hors accréditation
NUMERO DOSSIER ACCREDITATION		Numéro d'accréditation De type N°X-XXXX
FRACTION ANALYSEE	Imposé	3 : Phase aqueuse de l'eau 23 : Eau brute 41 : MES brutes
METHODE DE PREPARATION	L / L SPE SBSE SPE disk. L / S (MES) ASE (MES) SOXHLET (MES) Minéralisation Eau régale Minéralisation Acide nitrique Minéralisation autre	
TECHNIQUE DE DETECTION	FID TCD ECD GC/MS LC/MS GC/MS/MS GC/LRMS GC/LRMS/MS LC/MS/MS GC/HRMS GC/HRMS/MS FAAS ZAAS ICP/OES ICP/MS HPLC-DAD HPLC FLUO HPLC UV	
METHODE D'ANALYSE (norme ou à défaut le type de méthode)	texte	

POUR CHAQUE PARAMETRE ET POUR CHAQUE FRACTION ANALYSEE : INFORMATIONS DEMANDEES			
Critère SANDRE		Valeurs possibles	Exemples de restitution
<b>LIMITE DE QUANTIFICATION</b>	Valeur	Libre (numérique)	Libre (numérique)
	Unité	Imposé	EAU BRUTE : $\mu\text{g/l}$ ; PHASE AQUEUSE : $\mu\text{g/l}$ , MES (PHASE PARTICULAIRE) : $\mu\text{g/kg}$ sauf MES, DCO ou COT (unité en $\text{mg/l}$ )
	Incertitu de avec facteur d'élargissement ( $k=2$ )	Libre (numérique)	Pour une incertitude de 15%, la valeur échangée sera 15
<b>RESULTAT</b>	Valeur	Libre (numérique)	Si résultat < limite de détection ou résultat < LQ : saisir dans résultat la valeur LD ou LQ et renseigner le Champ CODE REMARQUE DE L'ANALYSE
	Unité	Imposé	EAU BRUTE : $\mu\text{g/l}$ ; PHASE AQUEUSE : $\mu\text{g/l}$ , MES (PHASE PARTICULAIRE) : $\mu\text{g/kg}$
	Incertitu de avec facteur d'élargissement ( $k=2$ )	Libre (numérique)	Pour une incertitude de 15%, la valeur échangée sera 15
<b>CODE REMARQUE DE L'ANALYSE</b>		Imposé	Code 0 : Analyse non faite Code 1 : Résultat $\geq$ limite de quantification Code 10 : Résultat < limite de quantification
<b>CONFIRMATION DU RESULTAT</b>		Imposé	Code 0 : NON CONFIRME (analyse unique) Code 1 : CONFIRME (analyse dupliquée, confirmation par SM)
<b>COMMENTAIRES</b>		Libre	Liste des paramètres retrouvés dans le blanc du système de prélèvement ou d'atmosphère + ordre de grandeur. LQ élevée (matrice complexe) Présence d'interférents etc....

Les critères identifiés en gras sont à renseigner obligatoirement lors de la restitution des données. L'absence de renseignements sur les champs obligatoires sera une entorse à l'engagement du laboratoire pouvant conditionner le cas échéant le paiement de la prestation par l'exploitant.

# ANNEXE 5.4 : FORMAT DE RESTITUTION DES INFORMATIONS DEMANDEES PAR PRELEVEMENT, PAR PARAMETRE ET PAR FRACTION ANALYSEE A L'ANNEXE 5.3

Le format de restitution sera mis en ligne sur le site <http://rsde.ineris.fr/>

## Conditions de prélèvement et d'analyses

Identification l'échantillon	Identification de l'organisme de prélèvement	Références de prélèvement	Type de prélèvement	Cote d'analyse du débimètre	Nom de prélèvement pour l'échantillon moyen	Période de prélèvement date début	Durée de prélèvement d'heures	Blanc du système de prélèvement	Blanc d'atmosphère	Identification du laboratoire principal d'analyse	Date de prise en charge de l'échantillon par le laboratoire principal	Remarques de l'analyse
zone libre de texte	code sandre du prestataire de prélèvement, code exploitant	champ texte créé à recevoir la référence à la norme de prélèvement	liste déroulante (associé au débimètre, proportionnel au temps, constant)	date (format JJMM/AA)	nom de prélèvement	date (format JJMM/AA)	durée en nombre d'heures	oui / non	oui / non	code SANDRE de l'intervenant principal	date (format JJMM/AA)	Remarques de l'analyse

## Résultats d'analyses

Code SANDRE (liste déroulante des codes sandre)	Libellé tout du paramètre (en lien direct avec code sandre du paramètre)	Quantité totale de l'analyse	Unité Résultat total	Résultat (g/l ou mg)	Références de prélèvement	Numéro dossier accréditation (pour voir de l'analyse paramètre)	Date de début d'analyse par le laboratoire principal	Fraction analysée (Code analyse : 3 : Phase aqueuse 23 : Eau d'égout 41 : MES totale)	Résultat de la fraction analysée	Unité de la fraction analysée	Incertitude avec facteur d'élargissement (k=2)	Références de prélèvement d'analyse	Blanc du système de prélèvement	Blanc d'atmosphère	Identification du laboratoire principal d'analyse	Date de prise en charge de l'échantillon par le laboratoire principal	Remarques de l'analyse
	Débit		sandre														
	CCO		mg/l	g/l													
	MES		mg/l	g/l													
	substance 1		sandre					3									
	substance 1		sandre					41									
	substance 1 total		g/l														
	substance 1 (ex. Toluène)							23									
	substance 1 (ex. BDE)							41									

## ANNEXE 5.5 : LISTE DES PIECES A FOURNIR PAR LE LABORATOIRE PRESTATAIRE A L'EXPLOITANT

### Justificatifs à produire

1. **Justificatifs** d'accréditations sur les opérations de prélèvements (si disponible) et d'analyse de substances dans la matrice « eaux résiduelles » comprenant a minima :
  - ✓ Numéro d'accréditation
  - ✓ Extrait de l'annexe technique sur les substances concernées
2. Liste de références en matière d'opérations de prélèvements de substances dangereuses dans les rejets industriels
3. Tableau des performances et d'assurance qualité à renseigner obligatoirement : les critères de choix pour l'exploitant pour la sélection d'un laboratoire prestataire sont repris dans ce tableau : substance accréditée ou non, et limite de quantification qui doivent être inférieures ou égales aux LQ de l'annexe 5.2.
4. Attestation du prestataire s'engageant à respecter les prescriptions de l'annexe technique (modèle joint)



**TABEAU DES PERFORMANCES ET ASSURANCE QUALITE  
A RENSEIGNER ET A RESTITUER A L'EXPLOITANT**

Famille	Substances	Code SANDRE	Substance Accréditée <sup>1</sup> oui / non sur matrice eaux résiduelles	LQ en µg/l (obtenue sur une matrice eau résiduaire)
Alkylphénols	Nonylphénols	1957		
	NP10E	demande en cours		
	NP20E	demande en cours		
	Octylphénols	1920		
	OP10E	demande en cours		
	OP20E	demande en cours		
Anilines	2 chloroaniline	1593		
	3 chloroaniline	1592		
	4 chloroaniline	1591		
	4-chloro-2 nitroaniline	1594		
	3,4 dichloroaniline	1586		
Autres	Chloroalcane C <sub>10</sub> -C <sub>13</sub>	1955		
	Biphényle	1584		
	Epichlorhydrine	1494		
	Tributylphosphate	1847		
	Acide chloroacétique	1465		
BDE	Tétrabromodiphényléther BDE 47	2919		
	Pentabromodiphényléther (BDE 99)	2916		
	Pentabromodiphényléther (BDE 100)	2915		
	Hexabromodiphényléther BDE 154	2911		
	Hexabromodiphényléther BDE 153	2912		
	Heptabromodiphényléther BDE 183	2910		
	Décabromodiphényléther (BDE 209)	1815		
BTEx	Benzène	1114		
	Ethylbenzène	1497		
	Isopropylbenzène	1633		
	Toluène	1278		
	Xylènes (Somme o,m,p)	1780		
Chlorobenzènes	Hexachlorobenzène	1199		
	Pentachlorobenzène	1888		
	1,2,3 trichlorobenzène	1630		
	1,2,4 trichlorobenzène	1283		
	1,3,5 trichlorobenzène	1629		
	Chlorobenzène	1467		
	1,2 dichlorobenzène	1165		
	1,3 dichlorobenzène	1164		
	1,4 dichlorobenzène	1166		
	1,2,4,5 tétrachlorobenzène	1631		
	1-chloro-2-nitrobenzène	1469		
	1-chloro-3-nitrobenzène	1468		

Famille	Substances	Code SANDRE	Substance Accréditée <sup>1</sup> oui / non sur matrice eaux résiduelles	LQ en µg/l (obtenue sur une matrice eau résiduelle)
	1-chloro-4-nitrobenzène	1470		
Chlorophénols	Pentachlorophénol	1235		
	4-chloro-3-méthylphénol	1636		
	2 chlorophénol	1471		
	3 chlorophénol	1651		
	4 chlorophénol	1650		
	2,4 dichlorophénol	1486		
	2,4,5 trichlorophénol	1548		
	2,4,6 trichlorophénol	1549		
COHV	Hexachloropentadiène	2612		
	1,2 dichloroéthane	1161		
	Chlorure de méthylène	1168		
	Hexachlorobutadiène	1652		
	Chloroforme	1135		
	Tétrachlorure de carbone	1276		
	Chloroprène	2611		
	3-chloroprène (chlorure d'allyle)	2065		
	1,1 dichloroéthane	1160		
	1,1 dichloroéthylène	1162		
	1,2 dichloroéthylène	1163		
	Hexachloroéthane	1656		
	1,1,2,2 tétrachloroéthane	1271		
	Tétrachloroéthylène	1272		
	1,1,1 trichloroéthane	1284		
	1,1,2 trichloroéthane	1285		
	Trichloroéthylène	1286		
	Chlorure de vinyle	1753		
HAP	Anthracène	1458		
	Fluoranthène	1191		
	Naphtalène	1517		
	Acénaphtène	1453		
	Benzo (a) Pyrène	1115		
	Benzo (k) Fluoranthène	1117		
	Benzo (b) Fluoranthène	1116		
	Benzo (g,h,i) Pérylène	1118		
	Indeno (1,2,3-cd) Pyrène	1204		
Métaux	Cadmium et ses composés	1388		
	Plomb et ses composés	1382		
	Mercurure et ses composés	1387		
	Nickel et ses composés	1386		
	Arsenic et ses composés	1369		
	Zinc et ses composés	1383		
	Cuivre et ses composés	1392		
Organoétains	Chrome et ses composés	1389		
	Tributylétain cation	2879		
	Dibutylétain cation	1771		
	Monobutylétain cation	2542		
	Triphénylétain cation	demande en cours		

Famille	Substances	Code SANDRE	Substance Accréditée <sup>1</sup> oui / non sur matrice eaux résiduelles	LQ en µg/l (obtenue sur une matrice eau résiduelle)
PCB	PCB 28	1239		
	PCB 52	1241		
	PCB 101	1242		
	PCB 118	1243		
	PCB 138	1244		
	PCB 153	1245		
	PCB 180	1246		
Pesticides	Trifluraline	1289		
	Alachlore	1101		
	Atrazine	1107		
	Chlorfenvinphos	1464		
	Chlorpyrifos	1083		
	Diuron	1177		
	Alpha Endosulfan	1178		
	Beta Endosulfan	1179		
	alpha Hexachlorocyclohexane	1200		
	gamma isomère Lindane	1203		
	Isoproturon	1208		
	Simazine	1263		
Paramètres de suivi	Demande Chimique en Oxygène ou Carbone Organique Total	1314 1841		
	Matières en Suspension	1305		

<sup>1</sup> : Une absence d'accréditation pourra être acceptée pour certaines substances (substances très rarement accréditées par les laboratoires voire jamais). Il s'agit des substances : « Chloroalcane C10-C13, diphenylétherbromés, alkylphénols et hexachloropentadiène ».

## ATTESTATION DU PRESTATAIRE

Je soussigné(e)

(Nom, qualité) .....

Coordonnées de l'entreprise : .....

(Nom, forme juridique, capital social, RCS, siège social et adresse si différente du siège)

.....  
.....

- ❖ reconnais avoir reçu et avoir pris connaissance des prescriptions techniques applicables aux opérations de prélèvements et d'analyses pour la mise en œuvre de la deuxième phase de l'action nationale de recherche et de réduction des rejets de substances dangereuses pour le milieu aquatique et des documents auxquels il fait référence.
- ❖ m'engage à restituer les résultats dans un délai de XXX mois après réalisation de chaque prélèvement<sup>8</sup>
- ❖ reconnais les accepter et les appliquer sans réserve.

A :

Le :

Pour le soumissionnaire\*, nom et prénom de la personne habilitée à signer le marché :

Signature :

Cachet de la société :

\*Signature et qualité du signataire (qui doit être habilité à engager sa société) précédée de la mention « Bon pour acceptation »

<sup>8</sup> L'attention est attirée sur l'intérêt de disposer des résultats d'analyses de la première mesure avant d'engager la suivante afin d'évaluer l'adéquation du plan de prélèvement, en particulier lors des premières mesures.